

PineBridge Europe Research Enhanced Equity Fund Unit Class L

KAG: PineBridge Inv. (IE)

ISIN: IE0033528500

Rücknahmepreis: 422,81 USD

Stand: 02.04.2025

Auflagedatum	29.07.05
Ausgabeaufschlag	-
Konditionsdetails auf www.easybank.at	
Fondsvolumen	44.42 Mio.
Ertragstyp	thesaurierend
Letzte Ausschüttung	keine
Anlageregion	Europa
Fondstyp	Branchenmix
Fondsmanager	Sheedsa Ali
Kapitalanlagegesellschaft	
PineBridge Inv. (IE)	
7-11 Sir John Rogersons	
Dublin 2 Dublin 2	
Irland	
https://www.pinebridge.com	



Wertentwicklung*	1J	3J p.a.	5J p.a.
Performance vor AGA	+8,39%	+5,24%	+12,09%
Performance nach max. AGA	+8,39%	+5,24%	+12,09%
Kennzahlen*	1J	3J	5J
Sharpe Ratio	0,45	0,18	0,55
Volatilität	+13,39%	+16,49%	+17,79%

* Performanceergebnisse der Vergangenheit lassen keine Rückschlüsse auf die künftige Entwicklung zu.

Fondsstrategie

Der Teilfonds ist ein aktiv verwalteter Fonds. Der Teilfonds zielt darauf ab, den Wert Ihrer Anlage langfristig zu steigern, indem er in Aktien oder damit verbundene Instrumente von Unternehmen investiert, deren Vermögenswerte, Produkte oder Aktivitäten in Europa angesiedelt sind. Der Teilfonds investiert hauptsächlich in Großunternehmen, aber auch in kleinere Unternehmen in europäischen Industrie- und in geringerem Maß auch in Schwellenländern wie der Tschechischen Republik, Ungarn und Polen. Bis zu 10% des Werts des Teilfonds können in sonstige Unternehmen fließen, die an einer anerkannten europäischen Börse gemäß den Angaben im Prospekt notiert sind. Der Teilfonds ist bestrebt, seine Benchmark durch aktive Risikoentscheidungen zu übertreffen und gleichzeitig bestimmte Schwankungen der Risiko- und Portfoliomerkmale gegenüber der Benchmark zu begrenzen.

Kommentar:

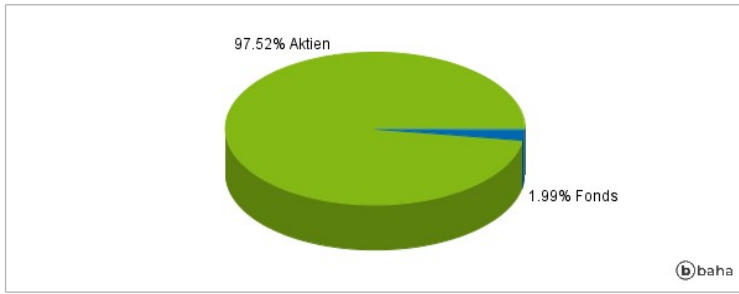
Fondsspezifische Information

Im Rahmen der Anlagestrategie kann in wesentlichem Umfang in Derivate investiert werden. Aufgrund der Zusammensetzung des Fonds oder der verwendeten Managementtechniken weist der Fonds eine erhöhte Volatilität auf, d.h. die Anteilswerte sind auch innerhalb kurzer Zeiträume großen Schwankungen nach oben und nach unten ausgesetzt, wobei auch Kapitalverluste nicht ausgeschlossen werden können. Die Fondsbestimmungen des PineBridge Europe Research Enhanced Equity Fund Unit Class L Accumulating USD wurden durch die FMA bewilligt. Der PineBridge Europe Research Enhanced Equity Fund Unit Class L Accumulating USD kann mehr als 35 % des Fondsvermögens in Wertpapiere/Geldmarktinstrumente folgender Emittenten investieren: by any Member State, its local authorities, non-Member State or public international body of which one or more Member States are members, any OECD member country, the European Investment Bank, the European Bank for Reconstruction and Development, the International Finance Corporation, the International Monetary Fund, Euratom, the Asian Development Bank, the European Central Bank, the Council of Europe, Eurofima, the African Development Bank, the International Bank for Reconstruction and Development (The World Bank), the Inter American Development Bank, European Union, the Federal National Mortgage Association (Fannie Mae), the Federal Home Loan Mortgage Corporation (Freddie Mac), the Government National Mortgage Association (Ginnie Mae), the Student Loan Marketing Association (Sallie Mae), the Federal Home Loan Bank, the Federal Farm Credit Bank, the Tennessee Valley Authority, OECD Governments (provided the relevant issues are investment grade), Government of Brazil (provided the issues are of investment grade), Government of India (provided the issues are of investment grade), Government of Singapore..

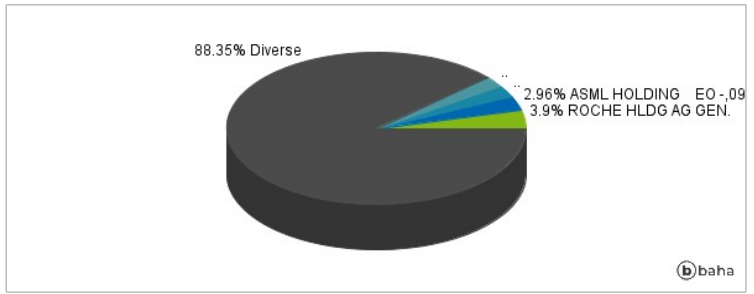
RISIKOHINWEISE: Die Informationen auf dieser Seite dienen ausschließlich zu Informationszwecken und sollten weder als Verkaufsangebot noch als Aufforderung zum Kauf des Wertpapiers oder einer Empfehlung zugunsten des Wertpapiers verstanden werden. Die baha GmbH und die BAWAG P.S.K. Bank für Arbeit und Wirtschaft und Österreichische Postsparkasse Aktiengesellschaft übernehmen trotz sorgfältigster Recherche keinerlei Haftung für die Richtigkeit der angegebenen Daten.

Factsheet erstellt von: www.baha.com

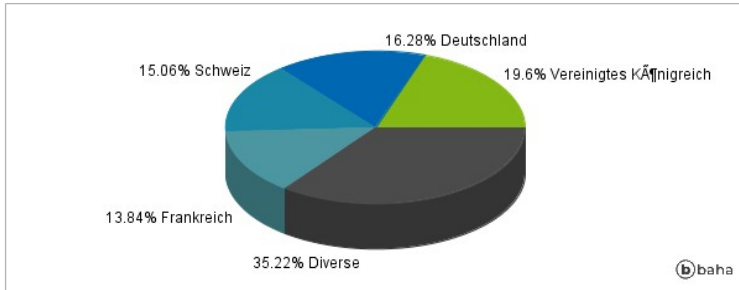
Anlagearten



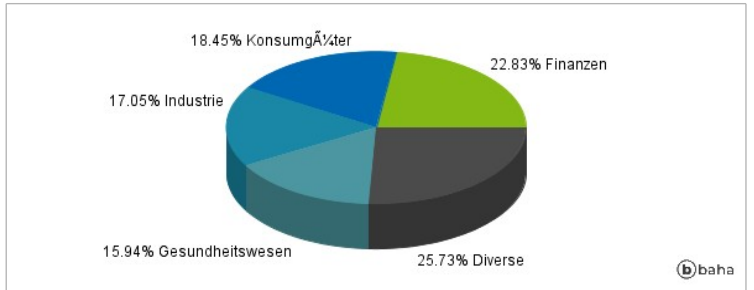
Größte Positionen



Länderverteilung



Branchenverteilung



Historische Daten: 04/2025

Erstellt: 04.04.2025 07:47