

# Raiffeisen-Inflationsschutz-Anleihen RZ A (AT0000AIU735)

KAG: Raiffeisen KAG

ISIN: AT0000AIU735

Rücknahmepreis: 103,72 EUR

Stand: 20.12.2024

Auflegedatum	03.04.17
Ausgabeaufschlag	3,00%
Konditionsdetails auf <a href="http://www.easybank.at">www.easybank.at</a>	
Fondsvolumen	53.61 Mio.
Ertragstyp	ausschüttend
Letzte Ausschüttung	keine
Anlageregion	Euroland
Fondstyp	Anleihen Gemischt
Fondsmanager	TEAM



<b>Kapitalanlagegesellschaft</b>	
Raiffeisen KAG	
Mooslackengasse 12	
1190 Wien	
Österreich	
<a href="https://www.rcm.at">https://www.rcm.at</a>	

<b>Wertentwicklung*</b>		<b>1J</b>	<b>3J p.a.</b>	<b>5J p.a.</b>
Performance	vor AGA	+1,11%	+1,00%	+1,73%
Performance	nach max. AGA	-1,83%	+0,01%	+1,13%

<b>Kennzahlen*</b>		<b>1J</b>	<b>3J</b>	<b>5J</b>
Sharpe Ratio		-0,50	-0,38	-0,26
Volatilität		+3,50%	+4,94%	+4,38%

\* Performanceergebnisse der Vergangenheit lassen keine Rückschlüsse auf die künftige Entwicklung zu.

## Fondsstrategie

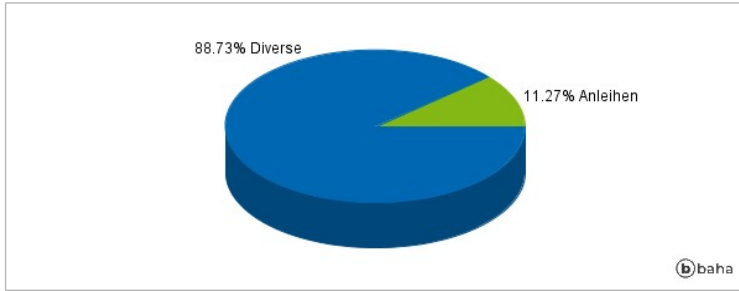
Der Raiffeisen-Inflationsschutz-Anleihen ist ein Anleihefonds. Er strebt als Anlageziel insbesondere regelmäßige Erträge an und investiert überwiegend (mind. 51 % des Fondsvermögens) in auf Euro lautende inflationsindexierte Anleihen. Emittenten der im Fonds befindlichen Anleihen bzw. Geldmarktinstrumente können ua. Staaten, supranationale Emittenten und/oder Unternehmen sein. Der Investmentfonds kann mehr als 35 % des Fondsvermögens in Wertpapiere/Geldmarktinstrumente folgender Emittenten investieren: Österreich, Deutschland, Belgien, Finnland, Frankreich oder den Niederlanden. Der Fonds wird aktiv unter Bezugnahme zum Referenzwert verwaltet. Der Handlungsspielraum des Fondsmanagements wird durch den Einsatz dieses Referenzwerts nicht eingeschränkt.

## Kommentar:

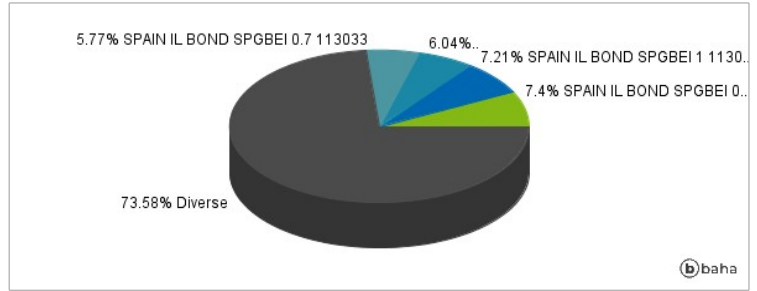
## Fondsspezifische Information

Die Fondsbestimmungen des Raiffeisen-Inflationsschutz-Anleihen RZ A wurden durch die FMA bewilligt. Der Raiffeisen-Inflationsschutz-Anleihen RZ A kann mehr als 35 % des Fondsvermögens in Wertpapiere/Geldmarktinstrumente folgender Emittenten investieren: Österreich, Deutschland, Belgien, Finnland, Frankreich oder den Niederlanden.

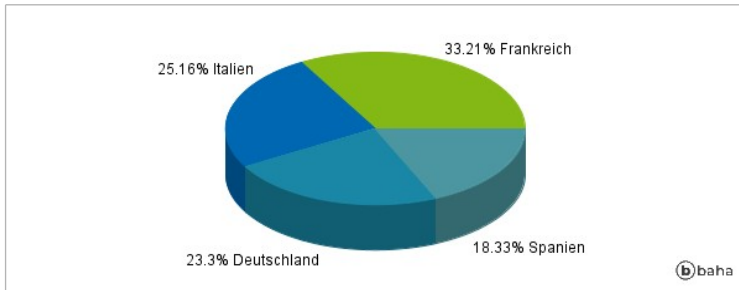
### Anlagearten



### Größte Positionen



### Länderverteilung



### Branchenverteilung



Historische Daten: 12/2024

Erstellt: 23.12.2024 04:04