

# Apus Capital Revalue Fonds I (DE000A2DHTX5)

KAG: HANSAINVEST

ISIN: DE000A2DHTX5

Rücknahmepreis: 78,98 EUR

Stand: 14.10.2024

Auflagedatum	16.01.17
Ausgabeaufschlag	5,00%
Konditionsdetails auf <a href="http://www.easybank.at">www.easybank.at</a>	
Fondsvolumen	75.51 Mio.
Ertragstyp	thesaurierend
Letzte Ausschüttung	keine
Anlageregion	weltweit
Fondstyp	Branchenmix
Fondsmanager	Aramea Asset Management...



<b>Kapitalanlagegesellschaft</b>	
HANSAINVEST	
Kapstadtring 8	
22297 Hamburg	
Deutschland	
<a href="https://www.hansainvest.com">https://www.hansainvest.com</a>	

<b>Wertentwicklung*</b>		<b>1J</b>	<b>3J p.a.</b>	<b>5J p.a.</b>
Performance vor AGA		+18,95%	-4,47%	+9,49%
Performance nach max. AGA		+13,28%	-6,01%	+8,43%
<b>Kennzahlen*</b>		<b>1J</b>	<b>3J</b>	<b>5J</b>
Sharpe Ratio		1,05	-0,43	0,34
Volatilität		+15,03%	+17,86%	+18,63%

\* Performanceergebnisse der Vergangenheit lassen keine Rückschlüsse auf die künftige Entwicklung zu.

## Fondsstrategie

Das Ziel der Anlagepolitik des Apus Capital Revalue Fonds ist es, im Rahmen einer aktiven Strategie, langfristig einen attraktiven Wertzuwachs zu erwirtschaften. Dabei wird die Erzielung einer Rendite bei angemessenem Risiko angestrebt. Anlageschwerpunkt des Fonds bilden nationale und internationale Aktien mit attraktivem Rendite-Risiko-Profil. Die Titelselektion erfolgt über einen substanzorientierten Investmentprozess. Derivate Instrumente und Techniken können sowohl zu Absicherungs- als auch zu Investitionszwecken eingesetzt werden.

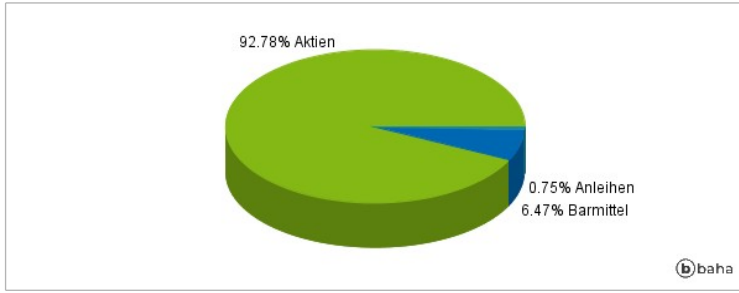
Die Anlagestrategie des Fonds beinhaltet einen aktiven Managementprozess. Der Fonds bildet weder einen Wertpapierindex ab, noch orientiert sich die Gesellschaft für den Fonds an einem festgelegten Vergleichsmaßstab. Dies bedeutet, dass der Fondsmanager die für den Fonds zu erwerbenden Vermögensgegenstände auf Basis eines festgelegten Investitionsprozesses aktiv identifiziert, im eigenen Ermessen auswählt und nicht passiv einen Referenzindex nachbildet. Grundlage des Investitionsprozesses ist ein etablierter Research Prozess, bei dem der Fondsmanager potentiell interessante Unternehmen, Regionen, Staaten oder Wirtschaftszweige insbesondere auf Basis von Datenbankanalysen, Unternehmensberichten, Wirtschaftsprognosen, öffentlich verfügbaren Informationen und persönlichen Eindrücken und Gesprächen analysiert. Nach Durchführung dieses Prozesses entscheidet der Fondsmanager unter Beachtung der gesetzlichen Vorgaben und Anlagebedingungen über den Kauf und Verkauf des konkreten Vermögensgegenstandes. Gründe für An- oder Verkauf können hierbei insbesondere eine veränderte Einschätzung der zukünftigen Unternehmensentwicklung, die aktuelle Markt- oder Nachrichtenlage, die regionalen, globalen oder branchenspezifischen Konjunktur- und Wachstumsprognosen und die zum Zeitpunkt der Entscheidung bestehende Risikotragfähigkeit oder Liquidität des Fonds sein. Im Rahmen des Investitionsprozesses werden auch die mit dem An- oder Verkauf verbundenen möglichen Risiken berücksichtigt. Risiken können hierbei eingegangen werden, wenn der Fondsmanager das Verhältnis zwischen Chance und Risiko positiv einschätzt. Der Fonds bildet keinen Index ab, und seine Anlagestrategie beruht auch nicht auf der Nachbildung der Entwicklung eines oder mehrerer Indizes. Der Fonds verwendet keinen Referenzwert, weil der Fonds eine benchmarkunabhängige Performance erreichen soll. Das Fondsmanagement darf für den Fonds Derivatgeschäfte zum Zwecke der Absicherung, der effizienten Portfoliosteuerung und der Erzielung von Zusatzerträgen, d.h. auch zu spekulativen...

## Kommentar:

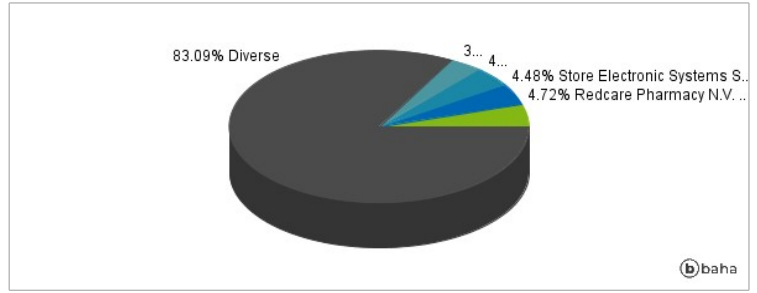
## Fondsspezifische Information

Im Rahmen der Anlagestrategie kann in wesentlichem Umfang in Derivate investiert werden. Aufgrund der Zusammensetzung des Fonds oder der verwendeten Managementtechniken weist der Fonds eine erhöhte Volatilität auf, d.h. die Anteilswerte sind auch innerhalb kurzer Zeiträume großen Schwankungen nach oben und nach unten ausgesetzt, wobei auch Kapitalverluste nicht ausgeschlossen werden können.

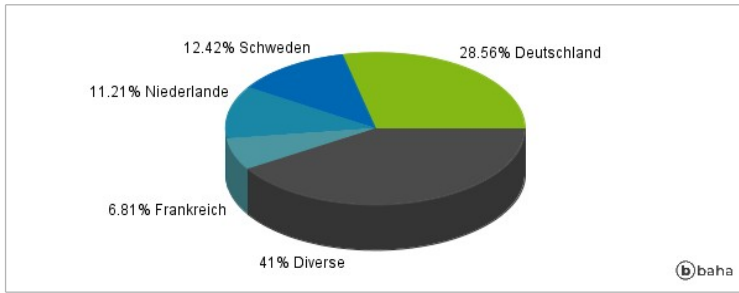
### Anlagearten



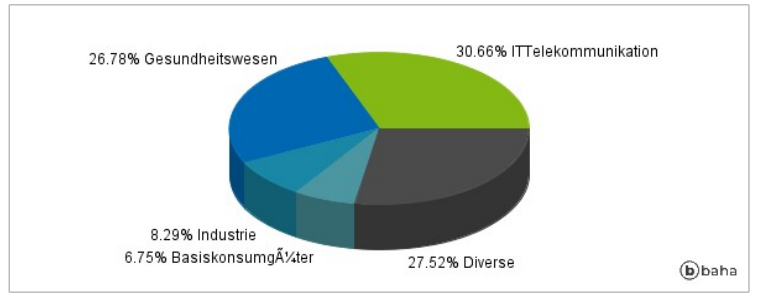
### Größte Positionen



### Länderverteilung



### Branchenverteilung



Historische Daten: 10/2024

Erstellt: 15.10.2024 19:13