

GAMCO All Cap Value Class I USD (LUI216601648)

KAG: Waystone M.Co.(Lux)

ISIN: LUI216601648

Rücknahmepreis: 14,14 USD

Stand: 07.08.2024

Auflagedatum	30.04.15
Ausgabeaufschlag	5,00%
Konditionsdetails auf www.easybank.at	
Fondsvolumen	4.37 Mio.
Ertragstyp	thesaurierend
Letzte Ausschüttung	keine
Anlageregion	USA
Fondstyp	Branchenmix
Fondsmanager	Gabelli Funds, LLC



Kapitalanlagegesellschaft	
Waystone M.Co.(Lux)	
19	
rue de Bitbourg 1273	
Luxemburg	
www.waystone.com	

Wertentwicklung*		1J	3J p.a.	5J p.a.
Performance	vor AGA	+0,75%	-1,04%	+5,20%
Performance	nach max. AGA	-4,05%	-2,63%	+4,18%

Kennzahlen*		1J	3J	5J
Sharpe Ratio		-0,16	-0,26	0,08
Volatilität		+16,81%	+17,68%	+21,42%

* Performanceergebnisse der Vergangenheit lassen keine Rückschlüsse auf die künftige Entwicklung zu.

Fondsstrategie

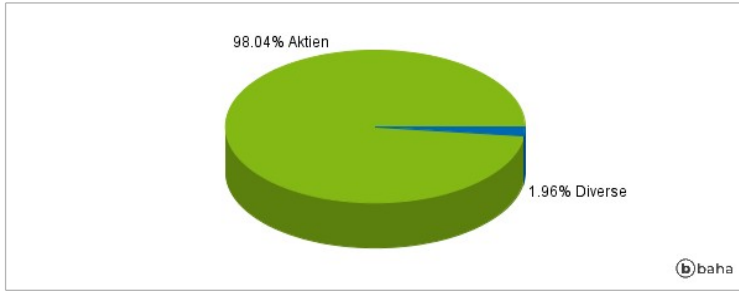
Das Anlageziel des Fonds besteht darin, Kapitalzuwachs anzustreben. Soweit sie den potenzielle Kapitalzuwachs beeinflussen, sind laufende Erträge ein zweitrangiges Ziel. Der Fonds legt sein Nettovermögen in erster Linie in eine große Auswahl leicht zu verkaufender Dividendenpapiere aller Marktkapitalisierungen an, bestehend aus Stammaktien, Vorzugsaktien und Wertpapieren, die in Stammaktien US-amerikanischer Unternehmen, die an einer anerkannten Wertpapierbörse oder einem gleichartigen Markt notiert sind, umgewandelt werden können ("Wandelbare Wertpapiere"). Der Fonds kann auch in Wertpapiere außerhalb der Vereinigten Staaten investieren.

Kommentar:

Fondsspezifische Information

Im Rahmen der Anlagestrategie kann in wesentlichem Umfang in Derivate investiert werden. Die Fondsbestimmungen des GAMCO All Cap Value Class I USD wurden durch die FMA bewilligt. Der GAMCO All Cap Value Class I USD kann mehr als 35 % des Fondsvermögens in Wertpapiere/Geldmarktinstrumente folgender Emittenten investieren: the securities are issued by an EU member state, its local authorities or agencies, a member state of the OECD or of the G20, Singapore or by a public international bodies of which one or more EU member state belongs..

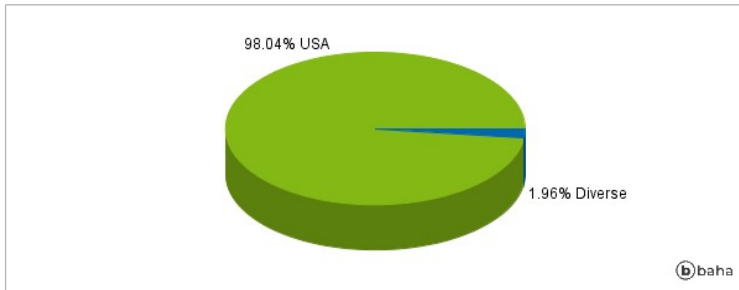
Anlagearten



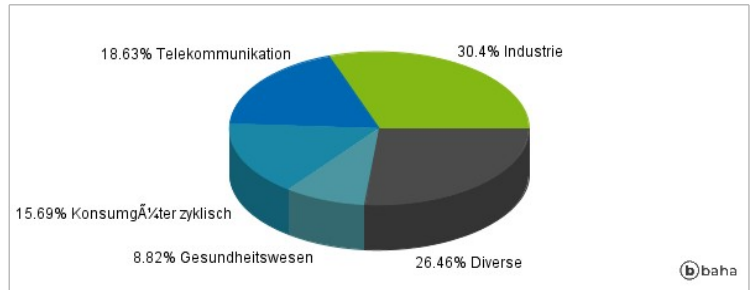
Größte Positionen



Länderverteilung



Branchenverteilung



Historische Daten: 08/2024

Erstellt: 09.08.2024 01:20