

Amundi Fds.MA Real Return A EUR (LU1253540410)

KAG: Amundi Luxembourg

ISIN: LU1253540410

Rücknahmepreis: 102,73 EUR

Stand: 14.01.2025

Auflagedatum	24.07.15
Ausgabeaufschlag	4,50%
Konditionsdetails auf www.easybank.at	
Fondsvolumen	308.81 Mio.
Ertragstyp	ausschüttend
Letzte Ausschüttung	keine
Anlageregion	weltweit
Fondstyp	Multiasset
Fondsmanager	Derambure Amélie



Kapitalanlagegesellschaft	
Amundi Luxembourg	
5 allée Scheffer	
L-2520 Luxembourg	
Luxemburg	
https://www.amundi.lu	

Wertentwicklung*	1J	3J p.a.	5J p.a.
Performance vor AGA	+3,09%	-0,66%	+0,42%
Performance nach max. AGA	-1,35%	-2,11%	-0,46%

Kennzahlen*	1J	3J	5J
Sharpe Ratio	0,08	-0,82	-0,51
Volatilität	+3,75%	+4,22%	+4,65%

* Performanceergebnisse der Vergangenheit lassen keine Rückschlüsse auf die künftige Entwicklung zu.

Fondsstrategie

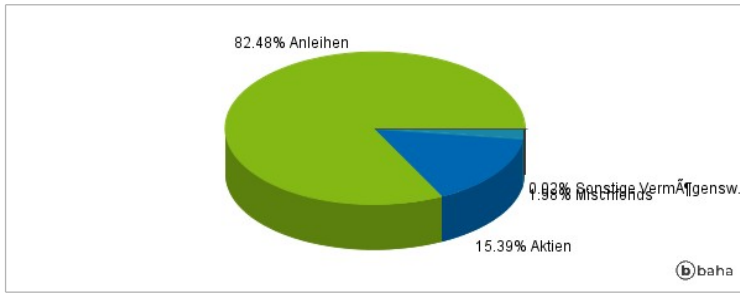
Der Teilfonds ist ein Finanzprodukt, das ESG-Merkmale gemäß Artikel 8 der Offenlegungsverordnung bewirbt. Der Teilfonds ist bestrebt, durch eine Kombination aus Kapitalwachstum und Erträgen reale Renditen zu erzielen. Anlagen: Der Teilfonds kann bis zu 100 % des Nettovermögens in Staatsanleihen und Geldmarktinstrumente investieren. Er kann bis zu 50 % des Nettovermögens in Unternehmensanleihen mit Investment-Grade-Rating und bis zu 20 % des Nettovermögens in Unternehmensanleihen mit einem Rating unterhalb von Investment Grade investieren, und sein Engagement in Aktien kann zwischen -10 % und +30 % des Nettovermögens liegen. Der Teilfonds kann bis zu 20 % seines Nettovermögens in ABS und MBS investieren. Der Teilfonds setzt Derivate zur Reduzierung verschiedener Risiken, für eine effiziente Portfolioverwaltung und zum Zwecke von (Long- oder Short-) Engagements in verschiedenen Vermögenswerten, Märkten oder anderen Anlagemöglichkeiten (einschließlich Derivaten mit Schwerpunkt auf Unternehmensanleihen, Aktien, Zinssätzen und Devisen) ein.

Kommentar:

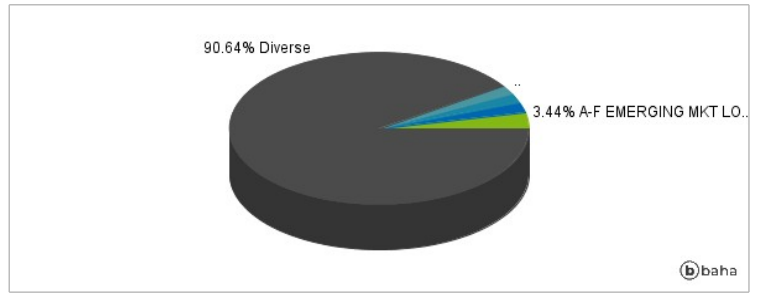
Fondsspezifische Information

Im Rahmen der Anlagestrategie kann in wesentlichem Umfang in Derivate investiert werden.

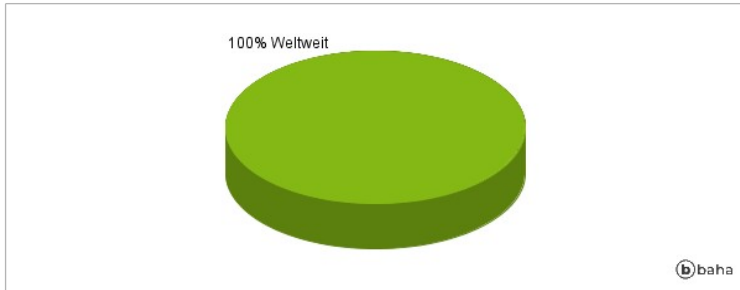
Anlagearten



Größte Positionen



Länderverteilung



Branchenverteilung



Historische Daten: 01/2025

Erstellt: 15.01.2025 22:02