

# FRAM Capital Skandinavien I (DE00A2DTL03)

KAG: HANSAINVEST

ISIN: DE00A2DTL03

Rücknahmepreis: 56,21 EUR

Stand: 22.01.2025

Auflagedatum	02.10.17
Ausgabeaufschlag	5,00%
Konditionsdetails auf <a href="http://www.easybank.at">www.easybank.at</a>	
Fondsvolumen	16.50 Mio.
Ertragstyp	ausschüttend
Letzte Ausschüttung	keine
Anlageregion	Skandinavien
Fondstyp	Branchenmix
Fondsmanager	Aramea Asset Management...



<b>Kapitalanlagegesellschaft</b>	
HANSAINVEST	
Kapstadtring 8	
22297 Hamburg	
Deutschland	
<a href="https://www.hansainvest.com">https://www.hansainvest.com</a>	

<b>Wertentwicklung*</b>		<b>1J</b>	<b>3J p.a.</b>	<b>5J p.a.</b>
Performance	vor AGA	+8,04%	-4,10%	+2,42%
Performance	nach max. AGA	+2,89%	-5,65%	+1,42%

<b>Kennzahlen*</b>		<b>1J</b>	<b>3J</b>	<b>5J</b>
Sharpe Ratio		0,48	-0,44	-0,02
Volatilität		+11,19%	+15,36%	+15,65%

\* Performanceergebnisse der Vergangenheit lassen keine Rückschlüsse auf die künftige Entwicklung zu.

## Fondsstrategie

Das Ziel des FRAM Capital Skandinavien ist, im Rahmen einer aktiven Strategie einen möglichst hohen Kapitalzuwachs zu erreichen. Dabei wird die Erzielung einer Rendite bei angemessenem Risiko angestrebt. Um dies zu erreichen verfolgt der Fonds einen vermögensverwaltenden Ansatz. Der Fonds investiert zu mindestens 51% in Aktien deren Emittenten ihren Hauptsitz in Skandinavien (Island, Norwegen, Dänemark, Schweden oder Finnland) haben. Innerhalb dieser Region gibt es keinerlei Restriktionen in Bezug auf Sektoren oder Unternehmensgrößen. Die Auswahl der Wertpapiere erfolgt auf der Grundlage makroökonomischer und einzelbasierter Finanzanalysen, Unternehmensbesuchen sowie Eruiierung des aktuellen als auch des möglichen zukünftigen wirtschaftlichen Umfeldes. Der Fokus liegt auf dem Risikomanagement, deshalb kann der Fonds auch bis zu 49% in Bankguthaben, Verzinsliche Wertpapiere und Geldmarkinstrumente investieren, wenn das Marktrisiko und die erwartete Performance als unattraktiv eingeschätzt werden. Der Fonds kann auch in Verzinsliche Wertpapiere investieren, deren Rating unter Investmentgrade liegt. Der Fonds bewirbt unter anderem ökologische oder soziale Merkmale oder eine Kombination aus diesen Merkmalen und ist damit als Fonds gem. Art. 8 Abs. 1 der Verordnung (EU) 2019/2088 ("Offenlegungsverordnung") zu qualifizieren.

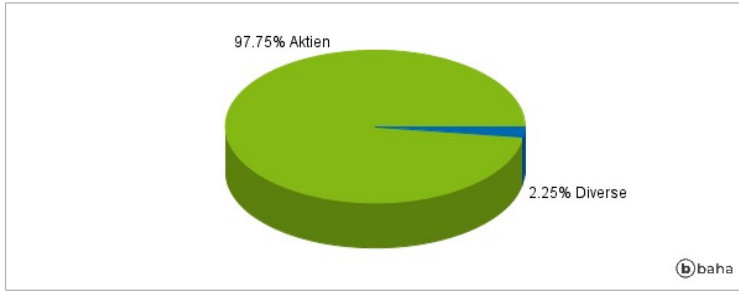
Die Anlagestrategie des Fonds beinhaltet einen aktiven Managementprozess. Dies bedeutet, dass der Fondsmanager die für den Fonds zu erwerbenden Vermögensgegenstände auf Basis eines festgelegten Investitionsprozesses aktiv identifiziert, im eigenem Ermessen auswählt und nicht passiv einen Referenzindex nachbildet. Grundlage des Investitionsprozesses ist ein etablierter Research Prozess, bei dem der Fondsmanager potentiell interessante Unternehmen, Regionen, Staaten oder Wirtschaftszweige insbesondere auf Basis von Datenbankanalysen, Unternehmensberichten, Wirtschaftsprognosen, öffentlich verfügbaren Informationen und persönlichen Eindrücken und Gesprächen analysiert. Nach Durchführung dieses Prozesses entscheidet der Fondsmanager unter Beachtung der gesetzlichen Vorgaben und Anlagebedingungen über den Kauf und Verkauf des konkreten Vermögensgegenstandes. Gründe für An- oder Verkauf können hierbei insbesondere eine veränderte Einschätzung der zukünftigen Unternehmensentwicklung, die aktuelle Markt- oder Nachrichtenlage, die regionalen, globalen oder branchenspezifischen Konjunktur- und Wachstumsprognosen und die zum Zeitpunkt der Entscheidung bestehende Risikotragfähigkeit oder Liquidationslage des Fonds sein. Im Rahmen des Investitionsprozesses...

## Kommentar:

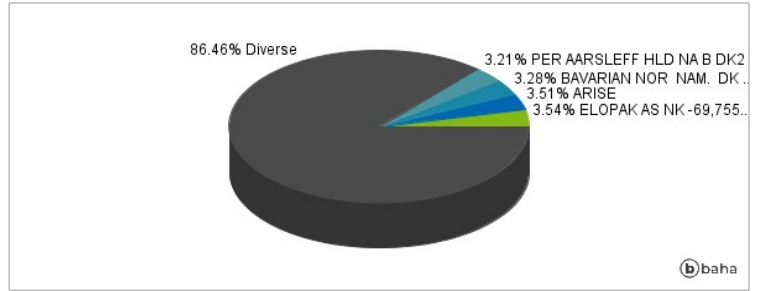
## Fondsspezifische Information

Im Rahmen der Anlagestrategie kann in wesentlichem Umfang in Derivate investiert werden. Aufgrund der Zusammensetzung des Fonds oder der verwendeten Managementtechniken weist der Fonds eine erhöhte Volatilität auf, d.h. die Anteilswerte sind auch innerhalb kurzer Zeiträume großen Schwankungen nach oben und nach unten ausgesetzt, wobei auch Kapitalverluste nicht ausgeschlossen werden können.

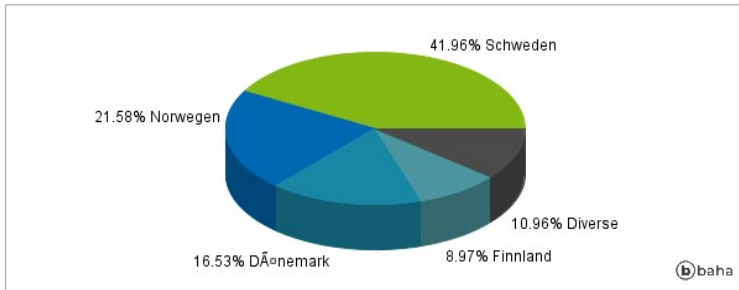
### Anlagearten



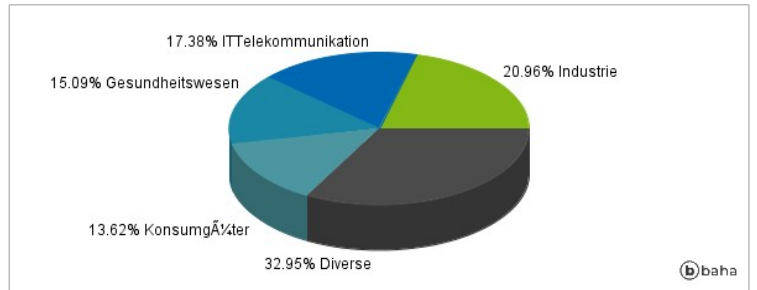
### Größte Positionen



### Länderverteilung



### Branchenverteilung



Historische Daten: 01/2025

Erstellt: 22.01.2025 21:44