

EdR Fd.US Value O EUR (LU1170684127)

KAG: E.d.Roth. AM (LU)

ISIN: LU1170684127

Rücknahmepreis: 162,51 EUR

Stand: 16.07.2024

Auflagedatum	27.01.17
Ausgabeaufschlag	-
Konditionsdetails auf www.easybank.at	
Fondsvolumen	320.97 Mio.
Ertragstyp	ausschüttend
Letzte Ausschüttung	keine
Anlageregion	USA
Fondstyp	Branchenmix
Fondsmanager	Christophe FOLIOT, Adeline...



Kapitalanlagegesellschaft	
E.d.Roth. AM (LU)	
7 Princes Street	
EC2R8AQ London	
Vereinigtes Königreich	
http://www.daltonsp.com	

Wertentwicklung*		1J	3J p.a.	5J p.a.
Performance vor AGA		+20,29%	+14,64%	+10,84%
Performance nach max. AGA		+20,29%	+14,64%	+10,84%
Kennzahlen*		1J	3J	5J
Sharpe Ratio		1,24	0,59	0,28
Volatilität		+13,41%	+18,50%	+26,03%

* Performanceergebnisse der Vergangenheit lassen keine Rückschlüsse auf die künftige Entwicklung zu.

Fondsstrategie

Basierend auf einem empfohlenen Anlagehorizont von mehr als fünf Jahren besteht das Anlageziel des Teilfonds darin, Performance zu erzielen, indem vorwiegend nordamerikanische Wertpapiere ausgewählt werden, die wahrscheinlich ihren Abschlag gegenüber ihrem Geschäftssektor oder dem Markt, an dem sie notiert sind, reduzieren werden. Der Teilfonds wird aktiv verwaltet.

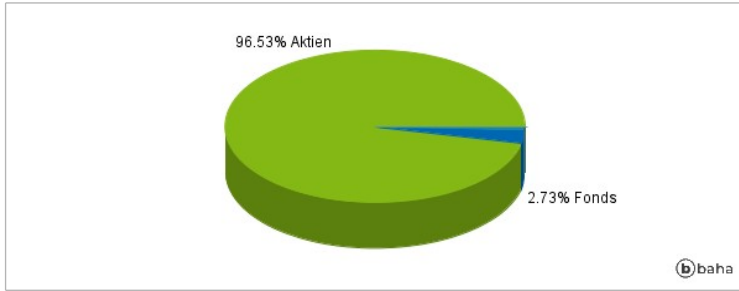
Der Anlageverwalter setzt eine diskretionäre Strategie um, die anstrebt, zwischen 75 % und 110 % des Nettovermögens des Teilfonds in nordamerikanische Aktien mit hoher Marktkapitalisierung zu investieren. Der Teilfonds investiert mindestens 75 % seines Nettovermögens in die Aktien nordamerikanischer Gesellschaften mit einer Kapitalisierung von mehr als 1 Milliarde USD, wobei alle notierten Märkte und Sektoren in Nordamerika abgedeckt werden.

Kommentar:

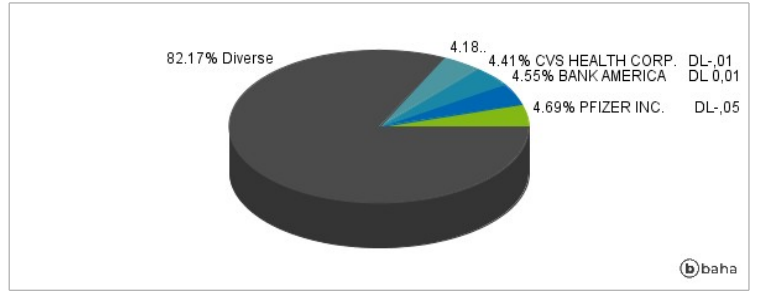
Fondsspezifische Information

Im Rahmen der Anlagestrategie kann in wesentlichem Umfang in Derivate investiert werden. Aufgrund der Zusammensetzung des Fonds oder der verwendeten Managementtechniken weist der Fonds eine erhöhte Volatilität auf, d.h. die Anteilswerte sind auch innerhalb kurzer Zeiträume großen Schwankungen nach oben und nach unten ausgesetzt, wobei auch Kapitalverluste nicht ausgeschlossen werden können.

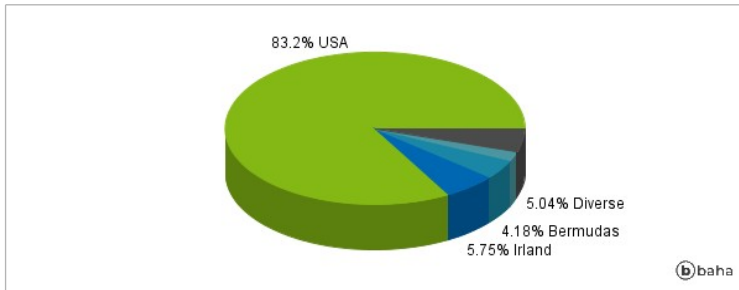
Anlagearten



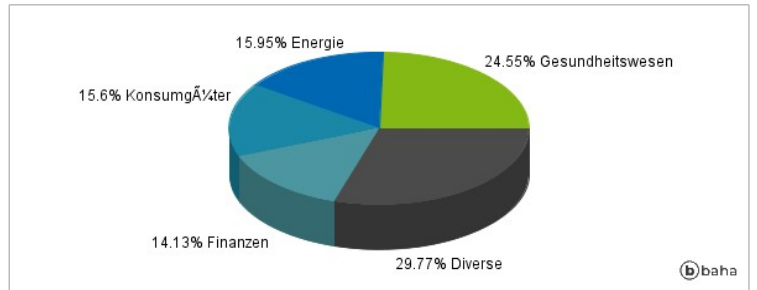
Größte Positionen



Länderverteilung



Branchenverteilung



Historische Daten: 07/2024

Erstellt: 17.07.2024 17:25