

LLB Aktien Österreich EUR (VT) (AT0000A1YH98)

KAG: LLB Invest KAG ISIN: AT0000A1YH98 Rücknahmepreis: 223,83 EUR Stand: 01.04.2025

Auflagedatum	10.10.17
Ausgabeaufschlag	5,00%
Konditionsdetails auf www.easybank.at	
Fondsvolumen	23.35 Mio.
Ertragstyp	vollthesaurierend
Letzte Ausschüttung	keine
Anlageregion	Europa
Fondstyp	Branchenmix
Fondsmanager	n.a
Kapitalanlagegesellschaft	
LLB Invest KAG	
Heißgasse 1	
1010 Wien	
Österreich	
https://www.llb.at	



Wertentwicklung*	1J	3J p.a.	5J p.a.
Performance vor AGA	+16,68%	+8,05%	+16,57%
Performance nach max. AGA	+11,12%	+6,30%	+15,44%
Kennzahlen*	1J	3J	5J
Sharpe Ratio	1,03	0,39	0,80
Volatilität	+13,88%	+14,73%	+17,93%

* Performanceergebnisse der Vergangenheit lassen keine Rückschlüsse auf die künftige Entwicklung zu.

Fondsstrategie

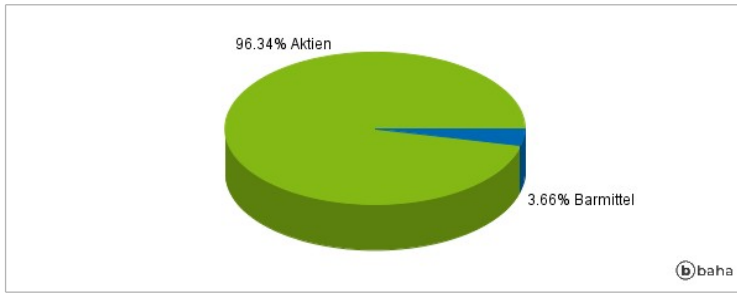
Der LLB Aktien Österreich EUR ("Investmentfonds", "Fonds") strebt als Anlageziel Ertragsteigerung unter Inkaufnahme entsprechender Risiken an. Der Fonds investiert gemäß einer aktiven Anlagestrategie und nimmt dabei keinen Bezug auf einen Index/Referenzwert. Der Investmentfonds kann bis zu 100% des Fondsvermögens in Aktien, bis zu 49% des Fondsvermögens in Schuldtitel, in Geldmarktinstrumente und/oder in Sichteinlagen (bzw. kündbare Einlagen) und/oder bis zu 10% des Fondsvermögens in andere Fonds investieren. EUR-denominierte direkt erworbene Aktien und Aktien gleichwertige Wertpapiere von österreichischen Unternehmen sowie Unternehmen der österreichischen Immobilienbranche werden mindestens zu 51% des Fondsvermögens investiert. Derivative Instrumente dürfen als Teil der Anlagestrategie bis 49% des Fondsvermögens und zur Absicherung eingesetzt werden.

Kommentar:

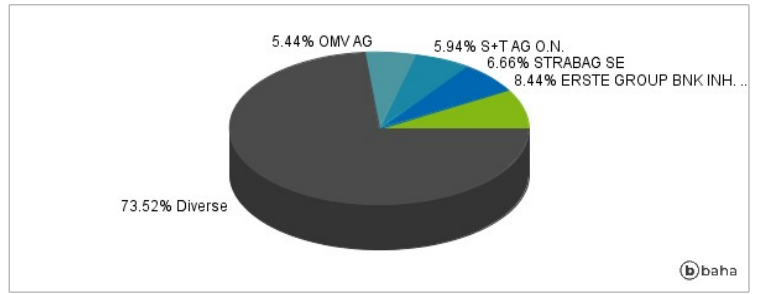
Fondsspezifische Information

Im Rahmen der Anlagestrategie kann in wesentlichem Umfang in Derivate investiert werden.

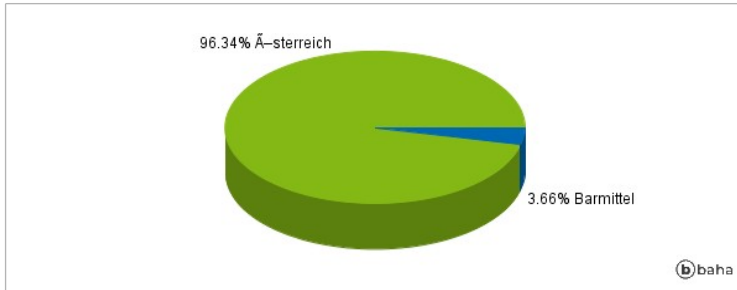
Anlagearten



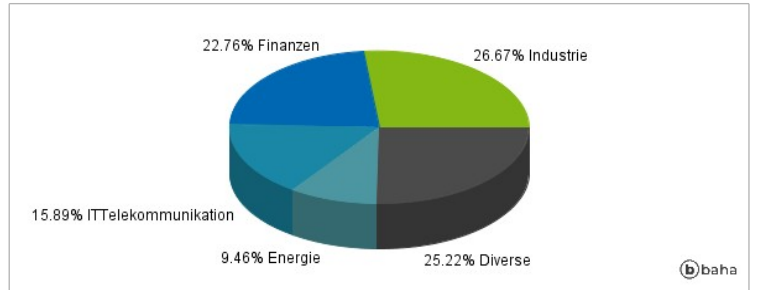
Größte Positionen



Länderverteilung



Branchenverteilung



Historische Daten: 04/2025

Erstellt: 02.04.2025 03:35