

Wellington Strategic Eu.Eq.Fd.S EUR (IE00B6TYHG95)

KAG: Wellington M.Fd.(IE)

ISIN: IE00B6TYHG95

Rücknahmepreis: 47,06 EUR

Stand: 21.01.2025

Auflagedatum	15.12.11
Ausgabeaufschlag	-
Konditionsdetails auf www.easybank.at	
Fondsvolumen	3.455.16 Mio.
Ertragstyp	thesaurierend
Letzte Ausschüttung	keine
Anlageregion	Europa
Fondstyp	Branchenmix
Fondsmanager	Dirk Enderlein, CFA



Kapitalanlagegesellschaft	
Wellington M.Fd.(IE)	
Cardinal Place	
80 Victoria Street SW1E 5JL	
Vereinigtes Königreich	
https://www.wellingtonfunds.com	

Wertentwicklung*		1J	3J p.a.	5J p.a.
Performance vor AGA		+20,68%	+10,51%	+10,73%
Performance nach max. AGA		+20,68%	+10,51%	+10,73%

Kennzahlen*		1J	3J	5J
Sharpe Ratio		1,77	0,57	0,48
Volatilität		+10,20%	+13,66%	+16,80%

* Performanceergebnisse der Vergangenheit lassen keine Rückschlüsse auf die künftige Entwicklung zu.

Fondsstrategie

Der Fonds strebt langfristige Gesamterträge an. Der Fonds wird aktiv verwaltet und versucht, den MSCI Europe Index (der "Index") zu übertreffen, indem er überwiegend in ein diversifiziertes Portfolio von in Europa ansässigen Unternehmen investiert, die nach Ansicht des Anlageverwalters ein überdurchschnittliches Gewinn- und Cashflow-Wachstum im Vergleich zum Index aufweisen. Der Index ist ein nach Marktkapitalisierung gewichteter Index zur Messung der Aktienmarktperformance der entwickelten Märkte in Europa.

Der Fonds investiert in Aktien und andere Wertpapiere mit Aktienmerkmalen, z.B. Vorzugsaktien, wandelbare Wertpapiere oder Depotscheine. Der Fonds kann direkt oder über Derivate investieren. Der Fonds ist bestrebt, bestimmte soziale Merkmale zu unterstützen, indem er mindestens 60% seines Nettovermögens in Unternehmen mit einem sozialen Rating von 1 bis 3 investiert, gemessen auf einer Ratingskala von 1 bis 5, wobei 1 die höchste Bewertung ist. Darüber hinaus investiert der Fonds nicht direkt in Wertpapiere von Emittenten, die nachweislich hauptsächlich in der Kraftwerkskohleförderung (Abbau und Energieerzeugung), Ölsandgewinnung, nuklearen Sprengköpfen und Raketen tätig sind, und schließt umstrittene Waffen aus. Unter normalen Marktbedingungen sind mindestens 80% des Nettovermögens des Fonds auf die ökologischen oder sozialen Merkmale des Fonds ausgerichtet.

Kommentar:

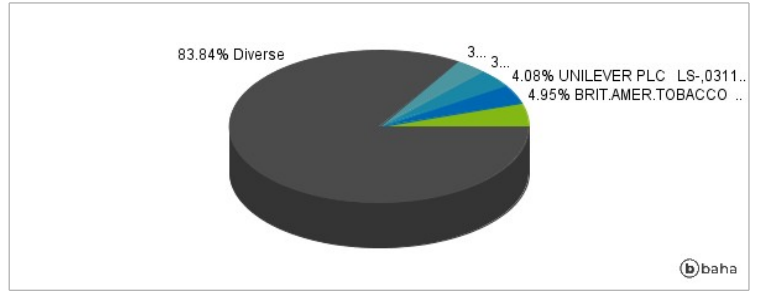
Fondsspezifische Information

Im Rahmen der Anlagestrategie kann in wesentlichem Umfang in Derivate investiert werden. Aufgrund der Zusammensetzung des Fonds oder der verwendeten Managementtechniken weist der Fonds eine erhöhte Volatilität auf, d.h. die Anteilswerte sind auch innerhalb kurzer Zeiträume großen Schwankungen nach oben und nach unten ausgesetzt, wobei auch Kapitalverluste nicht ausgeschlossen werden können. Die Fondsbestimmungen des Wellington Strategic Eu.Eq.Fd.S EUR wurden durch die FMA bewilligt. Der Wellington Strategic Eu.Eq.Fd.S EUR kann mehr als 35 % des Fondsvermögens in Wertpapiere/Geldmarktinstrumente folgender Emittenten investieren: by any EU Member State, its local authorities, non-EU Member States or public international bodies of which one or more EU Member States are members. The following are permitted issuers for the purposes of this investment restriction: An OECD member country (provided it is of investment grade), Government of Brazil (provided the issues are of investment grade), Government of India (provided the issues are of investment grade), Government of Singapore, European Investment Bank, European Bank for Reconstruction and Development, International Finance Corporation, International Monetary Fund, Euratom, The Asian Development Bank, European Central Bank, Council of Europe, Eurofima, African Development Bank, International Bank for Reconstruction and Development (The World Bank), The Inter-American Development Bank, European Union, Federal National Mortgage Association (Fannie Mae), Federal Home Loan Mortgage Corporation (Freddie Mac), Government National Mortgage Association (Ginnie Mae), Student Loan Marketing Association (Sallie Mae), Federal Home Loan Bank, Federal Farm Credit Bank, Tennessee Valley Authority, Straight-A Funding LLC, Export-Import Bank.

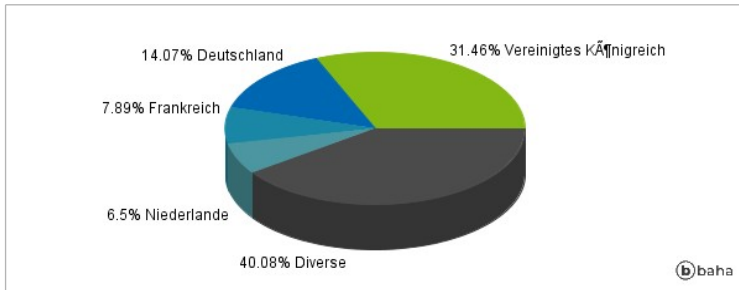
Anlagearten



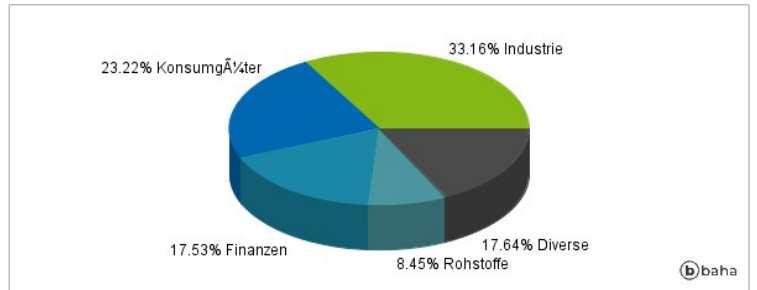
Größte Positionen



Länderverteilung



Branchenverteilung



Historische Daten: 01/2025

Erstellt: 22.01.2025 13:57