

LGT Sustainable Bond Fund Global Inflation Linked EUR IM (LI0036240

KAG: LGT Capital P. (FL)

ISIN: LI0036240674

Rücknahmepreis: 1120,28 EUR

Stand: 25.06.2024

Auflagedatum	19.12.11
Ausgabeaufschlag	-
Konditionsdetails auf www.easybank.at	
Fondsvolumen	383.90 Mio.
Ertragstyp	thesaurierend
Letzte Ausschüttung	keine
Anlageregion	weltweit
Fondstyp	Anleihen Staaten
Fondsmanager	LGT Capital Partners...
Kapitalanlagegesellschaft	
LGT Capital P. (FL)	
Herrengasse 12	
9490 Vaduz	
Liechtenstein	
https://www.lgt.com	



Wertentwicklung*		1J	3J p.a.	5J p.a.
Performance	vor AGA	+1,68%	+0,53%	+1,00%
Performance	nach max. AGA	+1,68%	+0,53%	+1,00%
Kennzahlen*		1J	3J	5J
Sharpe Ratio		-0,63	-0,79	-0,75
Volatilität		+3,20%	+4,00%	+3,60%

* Performanceergebnisse der Vergangenheit lassen keine Rückschlüsse auf die künftige Entwicklung zu.

Fondsstrategie

Das Ziel dieses Fonds besteht darin, ein angemessenes und gegen Inflation geschütztes Kapitalwachstum zu erzielen. Der Fonds ist bestrebt, dies zu erreichen, indem er primär in inflationsgebundene, verzinsliche Schuldtitel oder gleichwertige Wertpapiere investiert, die von privaten oder öffentlichen Schuldner ausgegeben werden. Synthetische Strukturen (d. h. über Derivate) können verwendet werden, um eine breitere Diversifikation in Bezug auf die Schuldner, ein flexibleres Laufzeitenmanagement und eine Absicherung gegen Inflationsrisiken in Märkten ohne inflationsgebundene, verzinsliche Schuldtitel zu erzielen. Der Fonds kann zu Absicherungszwecken, für die Zwecke effizienter Portfolioverwaltung und/oder für Anlagezwecke in Derivate (Finanzinstrumente, die von anderen Wertpapieren oder Vermögenswerten abgeleitet sind) investieren.

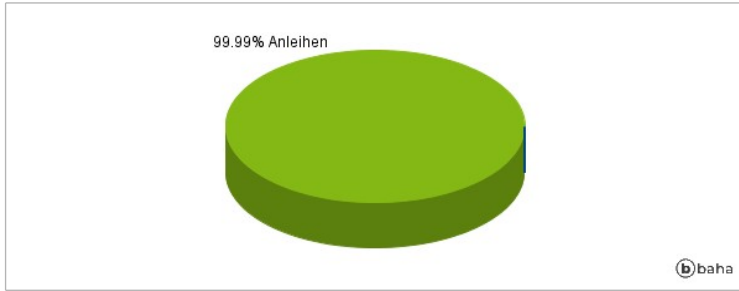
Der Fonds wird unter Bezugnahme auf seine Benchmark, den Bloomberg World Government Inflation-Linked Bonds 1 to 10 Year TR "hedged" Index (die "Benchmark"), aktiv verwaltet, da der Anlageverwalter die Benchmark verwendet, um einen Rahmen für das Hauptanlageuniversum des Fonds, für Risikoerfassungsmetriken und für Performancevergleiche bereitzustellen. Ein Anteil des Fondsportfolios, der gegebenenfalls vom Anlageverwalter festzulegen ist, kann aus Bestandteilen der Benchmark bestehen, und das Portfolio kann ähnliche Gewichtungen wie die Benchmark aufweisen, wobei der Anlageverwalter, vorbehaltlich der im Prospekt angegebenen Anlagebeschränkungen, jedoch volle Entscheidungsfreiheit bei der Zusammensetzung des Portfolios hat. Dementsprechend kann der Fonds nach dem Ermessen des Anlageverwalters in Märkten und Bestandteilen investiert sein, die nicht in der Benchmark berücksichtigt werden, und zwar in dem Ausmaß und mit den Beschränkungen, das bzw. die der Anlageverwalter als angemessen erachtet.

Kommentar:

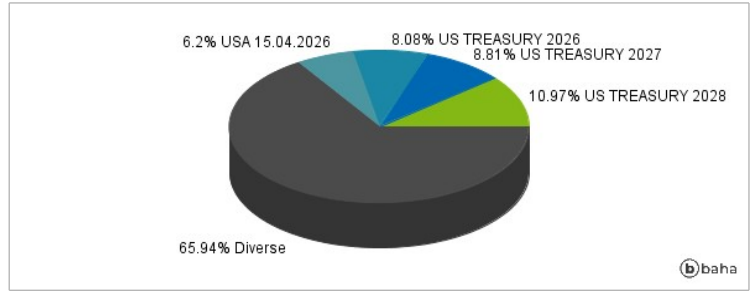
Fondsspezifische Information

Im Rahmen der Anlagestrategie kann in wesentlichem Umfang in Derivate investiert werden. Die Fondsbestimmungen des LGT Sustainable Bond Fund Global Inflation Linked EUR IM wurden durch die FMA bewilligt. Der LGT Sustainable Bond Fund Global Inflation Linked EUR IM kann mehr als 35 % des Fondsvermögens in Wertpapiere/Geldmarktinstrumente folgender Emittenten investieren: sämtliche Staaten aus der OECD, sämtliche öffentlich-rechtlichen Körperschaften aus OECD-Staaten, Afrikanische Entwicklungsbank (African Development Bank), Asiatische Entwicklungsbank (Asian Development Bank), Sozialer Entwicklungsfonds des Europarates (Council of Europe Social Development Fund), Eurofima, Europäische Atomgemeinschaft (European Atomic Energy Community), Europäische Bank für Wiederaufbau und Entwicklung (European Bank for Reconstruction & Development), Europäische Wirtschaftsgemeinschaft (European Economic Community), Europäische Investitionsbank (European Investment Bank), Europäische Patentorganisation (European Patent Organization), Internationale Bank für Wiederaufbau und Entwicklung (Weltbank) (IBRD (World Bank)), Inter-Amerikanische Entwicklungsbank (Inter-American Development Bank), Internationale Finanz-Corporation (International Finance Corporation), Nordic Investment Bank.

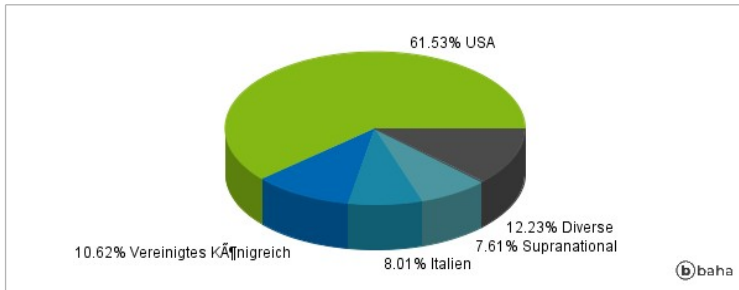
Anlagearten



Größte Positionen



Länderverteilung



Branchenverteilung



Historische Daten: 06/2024

Erstellt: 26.06.2024 21:25