

J.Henderson H.Pan European Prop.Eq.F.A2 (LU1059379971)

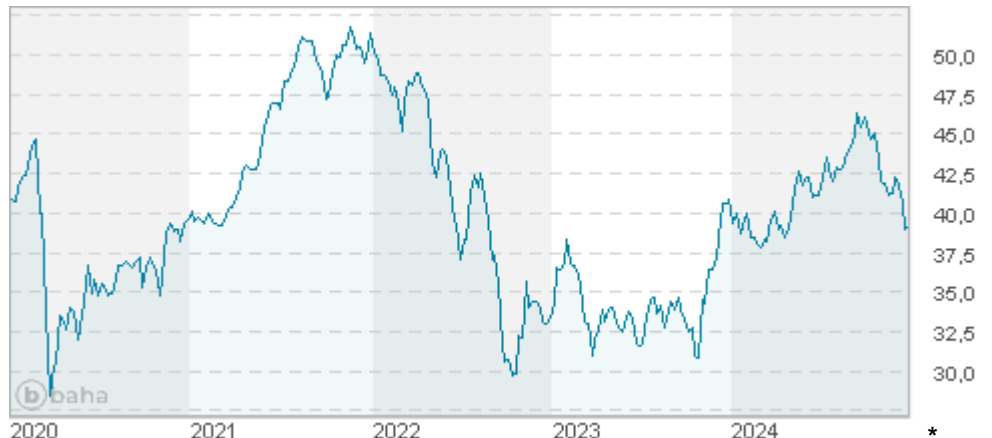
KAG: Janus Henderson Inv.

ISIN: LU1059379971

Rücknahmepreis: 39,21 USD

Stand: 23.12.2024

Auflagedatum	13.06.17
Ausgabeaufschlag	5,00%
Konditionsdetails auf www.easybank.at	
Fondsvolumen	664.75 Mio.
Ertragstyp	thesaurierend
Letzte Ausschüttung	keine
Anlageregion	Europa
Fondstyp	Immobilienfonds/Aktien
Fondsmanager	Guy Barnard, Nicolas...



Kapitalanlagegesellschaft	
Janus Henderson Inv.	
201 Bishopsgate	
EC2M 3AE London	
Vereinigtes Königreich	
www.janushenderson.com/	

Wertentwicklung*	1J	3J p.a.	5J p.a.
Performance vor AGA	-4,02%	-7,70%	-0,63%
Performance nach max. AGA	-8,59%	-9,19%	-1,59%
Kennzahlen*	1J	3J	5J
Sharpe Ratio	-0,44	-0,46	-0,15
Volatilität	+15,59%	+23,08%	+23,77%

* Performanceergebnisse der Vergangenheit lassen keine Rückschlüsse auf die künftige Entwicklung zu.

Fondsstrategie

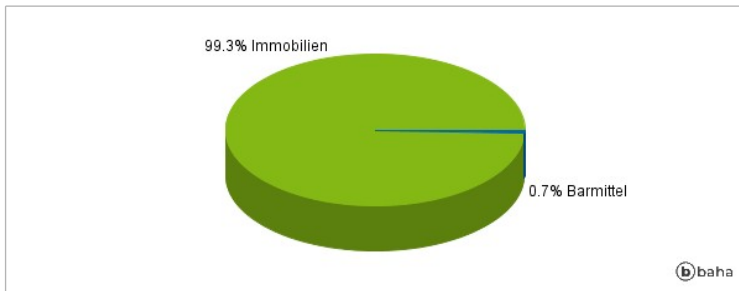
Der Fonds beabsichtigt, langfristig Kapitalzuwachs zu erzielen. Performanceziel: Outperformance gegenüber dem FTSE EPRA Nareit Developed Europe Capped Index nach Abzug von Gebühren über einen beliebigen Zeitraum von fünf Jahren. Der Fonds investiert mindestens 75% seines Vermögens in ein konzentriertes Portfolio aus Anteilen (Aktien) und aktienähnlichen Wertpapieren von Immobilieninvestmentgesellschaften (REITs) und Unternehmen, die in Immobilien investieren, im EWR oder dem Vereinigten Königreich, falls dieses nicht dem EWR angehört. Diese Wertpapiere erzielen den größten Teil ihres Umsatzes aus dem Besitz, der Entwicklung und der Verwaltung von Immobilien. Der Fonds kann auch in andere Vermögenswerte, einschließlich Barmittel und Geldmarktinstrumente, investieren. Der Anlageverwalter kann Derivate (komplexe Finanzinstrumente) einsetzen, um das Risiko zu verringern oder den Fonds effizienter zu verwalten. Der Fonds wird aktiv unter Bezugnahme auf den FTSE EPRA Nareit Developed Europe Capped Index verwaltet, der weitgehend repräsentativ für die Wertpapiere ist, in die er investieren darf, da dieser die Grundlage für das Performanceziel des Fonds und den Schwellenwert darstellt, bei dessen Überschreitung (gegebenenfalls) an die Wertentwicklung des Fonds gebundene Gebühren erhoben werden können. Der Anlageverwalter kann nach eigenem Ermessen Anlagen für den Fonds auswählen, deren Gewichtungen sich von denen im Index unterscheiden oder die nicht im Index vertreten sind. Der Fonds kann jedoch zeitweise Anlagen halten, die dem Index entsprechen.

Kommentar:

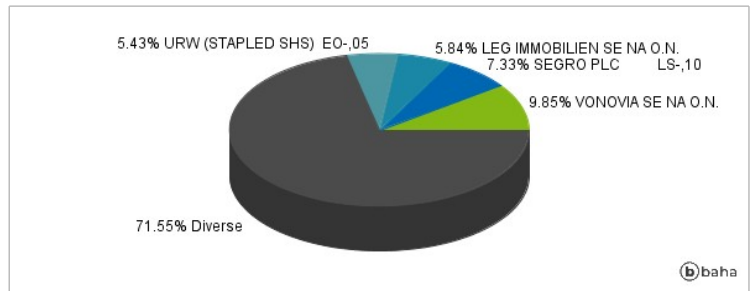
Fondsspezifische Information

Im Rahmen der Anlagestrategie kann in wesentlichem Umfang in Derivate investiert werden. Die Fondsbestimmungen des J.Henderson H.Pan European Prop.Eq.F.A2 wurden durch die FMA bewilligt. Der J.Henderson H.Pan European Prop.Eq.F.A2 kann mehr als 35 % des Fondsvermögens in Wertpapiere/Geldmarktinstrumente folgender Emittenten investieren: die von einem Mitgliedstaat, seinen Gebietskörperschaften, einem anderen Mitgliedstaat der OECD, den G20 (internationales Forum der Regierungen und Zentralbankgouverneure aus 20 großen Volkswirtschaften), von Singapur und Hongkong oder internationalen Einrichtungen öffentlich-rechtlichen Charakters, denen mindestens ein Mitgliedstaat angehört, ausgegeben oder garantiert wurden.

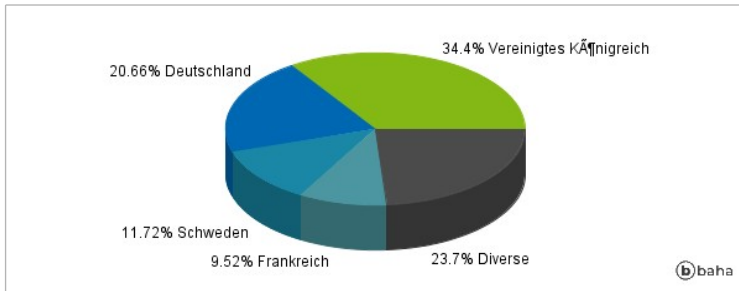
Anlagearten



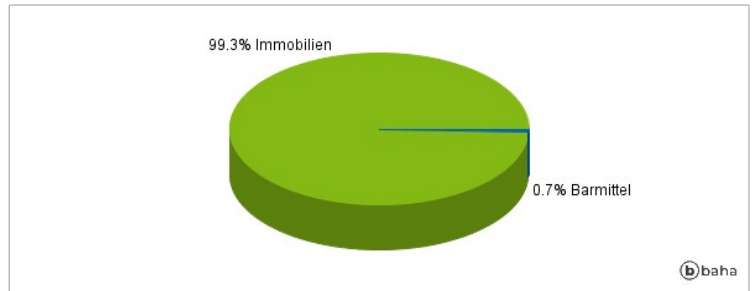
Größte Positionen



Länderverteilung



Branchenverteilung



Historische Daten: 12/2024

Erstellt: 27.12.2024 05:40