

# TBF Global Technology USD I (DE000A2H6798)

KAG: HANSAINVEST

ISIN: DE000A2H6798

Rücknahmepreis: 347,55 USD

Stand: 03.04.2025

|  |                                |
|--|--------------------------------|
| Auflagedatum   | 02.01.18                       |
| Ausgabeaufschlag   | -                              |
| Konditionsdetails auf <a href="http://www.easybank.at">www.easybank.at</a> |                                |
| Fondsvolumen   | 31.03 Mio.                     |
| Ertragstyp   | thesaurierend                  |
| Letzte Ausschüttung  | keine                          |
| Anlageregion   | weltweit                       |
| Fondstyp   | Technologie/Informationstechn. |
| Fondsmanager   | TBF Global Asset Management... |



|   |  |
|---|--|
| <b>Kapitalanlagegesellschaft</b>                                      |  |
| HANSAINVEST   |  |
| Kapstadtring 8  |  |
| 22297 Hamburg   |  |
| Deutschland   |  |
| <a href="https://www.hansainvest.com">https://www.hansainvest.com</a> |  |

| <b>Wertentwicklung*</b> |               | <b>1J</b> | <b>3J p.a.</b> | <b>5J p.a.</b> |
|-------------------------|---------------|-----------|----------------|----------------|
| Performance             | vor AGA       | -4,74%    | +3,70%         | +10,04%        |
| Performance             | nach max. AGA | -4,74%    | +3,70%         | +10,04%        |

| <b>Kennzahlen*</b> |  | <b>1J</b> | <b>3J</b> | <b>5J</b> |
|--------------------|--|-----------|-----------|-----------|
| Sharpe Ratio       |  | -0,31     | 0,05      | 0,34      |
| Volatilität        |  | +22,92%   | +25,84%   | +22,56%   |

\* Performanceergebnisse der Vergangenheit lassen keine Rückschlüsse auf die künftige Entwicklung zu.

## Fondsstrategie

Das Sondervermögen strebt als Anlageziel einen möglichst hohen Wertzuwachs an. Dabei wird die Erzielung einer Rendite bei angemessenem Risiko angestrebt. Das Sondervermögen setzt sich zu mindestens 51 % aus Aktien zusammen. Die Umsetzung der Anlagestrategie erfolgt unter Zuhilfenahme eines mathematischen Bewertungsmodells. Damit sollen Marktphasen der Über- oder Unterbewertung erkannt werden. Zusätzlich kann ein fundamental-analytischer Filter eingesetzt werden, welcher die Vorauswahl der Einzeltitel unterstützt. Die durch das mathematische Bewertungsmodell vorgeschlagenen Anlageentscheidungen werden durch eine Auswertung spezifischer Unternehmensdaten überprüft.

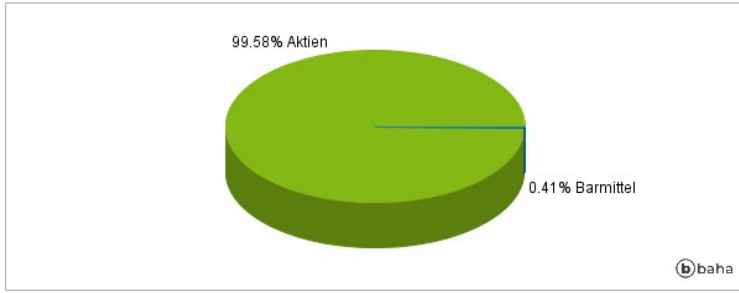
Die Anlagestrategie des Fonds beinhaltet einen aktiven Managementprozess. Der Fonds bildet weder einen Wertpapierindex ab, noch orientiert sich die Gesellschaft für den Fonds an einem festgelegten Vergleichsmaßstab. Dies bedeutet, dass der Fondsmanager die für den Fonds zu erwerbenden Vermögensgegenstände auf Basis eines festgelegten Investitionsprozesses aktiv identifiziert, im eigenen Ermessen auswählt und nicht passiv einen Referenzindex nachbildet. Grundlage des Investitionsprozesses ist ein etablierter Research Prozess, bei dem der Fondsmanager potentiell interessante Unternehmen, Regionen, Staaten oder Wirtschaftszweige insbesondere auf Basis von Datenbankanalysen, Unternehmensberichten, Wirtschaftsprognosen, öffentlich verfügbaren Informationen und persönlichen Eindrücken und Gesprächen analysiert. Nach Durchführung dieses Prozesses entscheidet der Fondsmanager unter Beachtung der gesetzlichen Vorgaben und Anlagebedingungen über den Kauf und Verkauf des konkreten Vermögensgegenstandes.

## Kommentar:

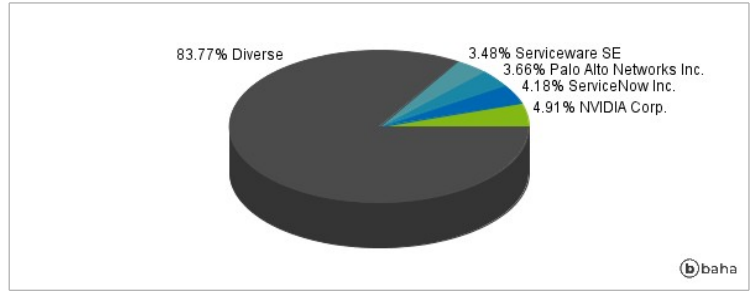
## Fondsspezifische Information

Im Rahmen der Anlagestrategie kann in wesentlichem Umfang in Derivate investiert werden. Aufgrund der Zusammensetzung des Fonds oder der verwendeten Managementtechniken weist der Fonds eine erhöhte Volatilität auf, d.h. die Anteilswerte sind auch innerhalb kurzer Zeiträume großen Schwankungen nach oben und nach unten ausgesetzt, wobei auch Kapitalverluste nicht ausgeschlossen werden können.

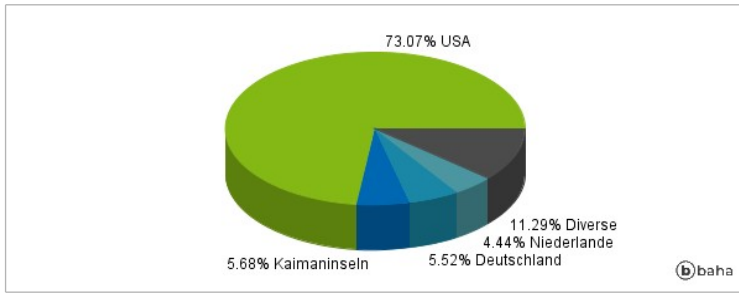
### Anlagearten



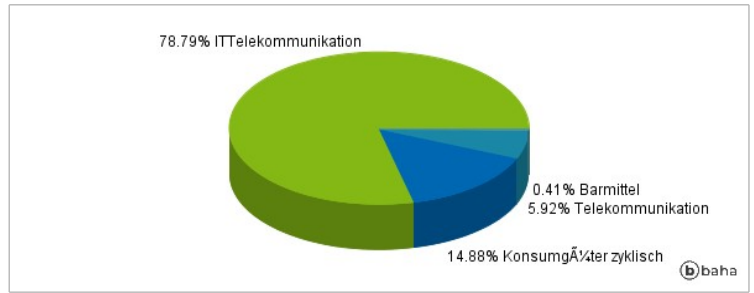
### Größte Positionen



### Länderverteilung



### Branchenverteilung



Historische Daten: 04/2025

Erstellt: 06.04.2025 12:19