

Allianz Vermögensbildung Europa P EUR (DE000A2DU1N5)

KAG: Allianz GI Investors

ISIN: DE000A2DU1N5

Rücknahmepreis: 1118,07 EUR

Stand: 21.02.2025

Auflagedatum	11.12.17
Ausgabeaufschlag	-
Konditionsdetails auf www.easybank.at	
Fondsvolumen	204.92 Mio.
Ertragstyp	ausschüttend
Letzte Ausschüttung	keine
Anlageregion	Europa
Fondstyp	Branchenmix
Fondsmanager	Kayvan Vahid



Kapitalanlagegesellschaft	
Allianz GI Investors	
Bockenheimer Landstraße 42-44	
60323 Frankfurt am Main	
Deutschland	
https://www.allianzgi.com	

Wertentwicklung*	1J	3J p.a.	5J p.a.
Performance vor AGA	+12,96%	+6,74%	+5,46%
Performance nach max. AGA	+12,96%	+6,74%	+5,46%

Kennzahlen*	1J	3J	5J
Sharpe Ratio	0,88	0,28	0,15
Volatilität	+11,95%	+14,95%	+19,04%

* Performanceergebnisse der Vergangenheit lassen keine Rückschlüsse auf die künftige Entwicklung zu.

Fondsstrategie

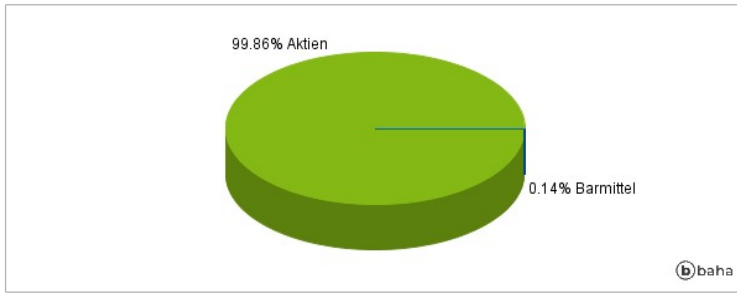
Ziel der Anlagepolitik des Fonds im Rahmen der Anlagegrundsätze ist es, auf langfristige Sicht Kapitalwachstum durch Engagement vorwiegend an den europäischen Aktienmärkten unter Anwendung der Strategie für Schlüsselindikatoren mit relativem Ansatz (die "KPI-Strategie (relativ)") zu erwirtschaften. Mindestens 70 % des Fondsvermögens werden direkt oder über Derivate in Aktien und Aktien gleichwertige Papiere investiert deren Emittent seinen Sitz in Europa (einschließlich Türkei und Russland) hat und bei denen es sich um Substanzaktien handelt. Substanzaktien sind Aktien und vergleichbare Papiere, deren aktuelles Kursniveau nach Einschätzung des Investmentmanagers des Fonds unterbewertet erscheint. Darüber hinaus kann auch in andere Aktien und vergleichbare Papiere investiert werden. Max. 15 % des Fondsvermögens dürfen in Geldmarktinstrumente investiert werden. Max. 10 % des Fondsvermögens können in Zielfonds (OGAW und/oder OGA) investiert werden.

Kommentar:

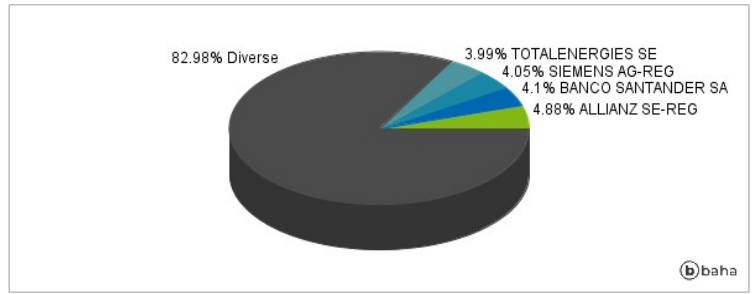
Fondsspezifische Information

Im Rahmen der Anlagestrategie kann in wesentlichem Umfang in Derivate investiert werden. Aufgrund der Zusammensetzung des Fonds oder der verwendeten Managementtechniken weist der Fonds eine erhöhte Volatilität auf, d.h. die Anteilswerte sind auch innerhalb kurzer Zeiträume großen Schwankungen nach oben und nach unten ausgesetzt, wobei auch Kapitalverluste nicht ausgeschlossen werden können.

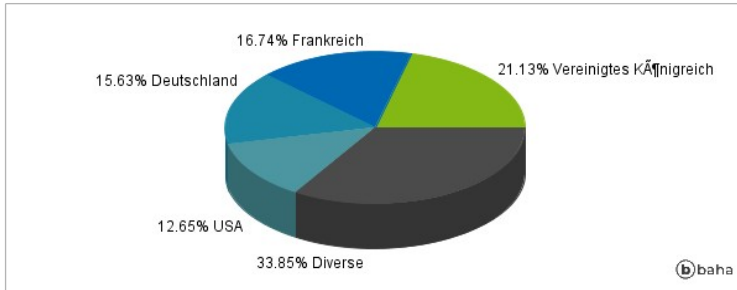
Anlagearten



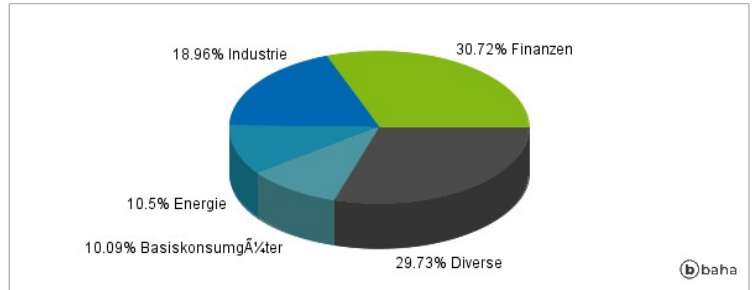
Größte Positionen



Länderverteilung



Branchenverteilung



Historische Daten: 02/2025

Erstellt: 23.02.2025 21:51