

# UBAM - Multifunds Allocation Responsible Income AC USD (LUI04436

KAG: UBP AM (EU)

ISIN: LUI044364393

Rücknahmepreis: 167,61 USD

Stand: 04.04.2025

|  |                               |
|--|-------------------------------|
| Auflagedatum   | 10.07.14                      |
| Ausgabeaufschlag   | 3,00%                         |
| Konditionsdetails auf <a href="http://www.easybank.at">www.easybank.at</a> |                               |
| Fondsvolumen   | 29.63 Mio.                    |
| Ertragstyp   | thesaurierend                 |
| Letzte Ausschüttung  | keine                         |
| Anlageregion   | weltweit                      |
| Fondstyp   | Mischfonds/anleihenorientiert |
| Fondsmanager   | Didier Chan Voc Chun...       |
| <b>Kapitalanlagegesellschaft</b>   |                               |
| UBP AM (EU)  |                               |
| 96-98  |                               |
| rue du Rhône 1211  |                               |
| Schweiz  |                               |
| <a href="http://www.ubp.ch">http://www.ubp.ch</a>                          |                               |



| <b>Wertentwicklung*</b> |               | <b>1J</b> | <b>3J p.a.</b> | <b>5J p.a.</b> |
|-------------------------|---------------|-----------|----------------|----------------|
| Performance             | vor AGA       | +1,36%    | +0,41%         | +3,27%         |
| Performance             | nach max. AGA | -1,59%    | -0,57%         | +2,66%         |
| <b>Kennzahlen*</b>      |               | <b>1J</b> | <b>3J</b>      | <b>5J</b>      |
| Sharpe Ratio            |               | -0,23     | -0,36          | 0,17           |
| Volatilität             |               | +4,42%    | +5,43%         | +5,31%         |

\* Performanceergebnisse der Vergangenheit lassen keine Rückschlüsse auf die künftige Entwicklung zu.

## Fondsstrategie

Der Fonds strebt ein Kapitalwachstum sowie die Generierung von Erträgen an. Dieses Ziel soll vorwiegend mittels Anlage in geregelte OGAW- und Nicht-OGAW-Fonds erreicht werden, die das Anlageziel haben, zwischen 50 % und 90 % in Anleihen und andere Schuldtitel sowie zwischen 10 % und 50 % in Aktien und andere übertragbare Wertpapiere zu investieren. Die Nicht -OGAW-Fonds werden einer mit einem OGAW gleichwertigen aufsichtsrechtlichen Überwachung unterliegen. Der Fonds wird aktiv verwaltet und ist breit gestreut. Er investiert vorwiegend in Wertpapiere, die auf US-Dollar lauten, es können jedoch auch einige Fremdwährungen aufgenommen werden. Diese Anlagen können im Ermessen des Anlageverwalters abgesichert werden oder auch nicht.

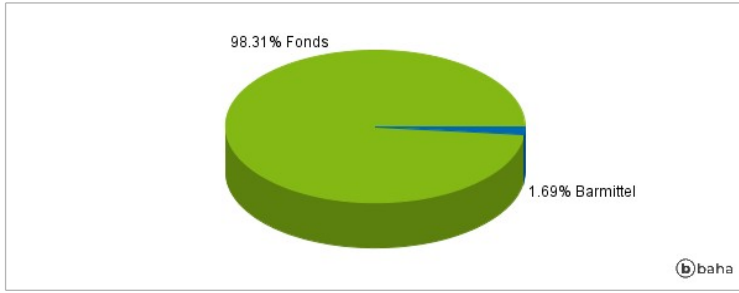
Das Hauptziel dieses Fonds besteht darin, auf verantwortungsbewusste Weise Anlagechancen zu nutzen, indem er sein Vermögen in ein diversifiziertes Portfolio von Fonds mit einer Nachhaltigkeitskomponente investiert. Die Fonds werden in einem mehrstufigen Überprüfungsverfahren anhand von Positiv- und Negativkriterien (Ausschluss) ausgewählt. Nachhaltige Analysen beruhen auf der vom Anlageverwalter selbst durchgeführten ESG-Analyse. Dabei erarbeitet sich dieser in erster Linie ein gründliches Verständnis davon, wie verantwortungsbewusst die ausgewählten Fonds, aber auch die Vermögensverwaltungsgesellschaften, die diese Fonds verwalten, sind. Die Ergebnisse werden mit externen ESG-Ratings verglichen. Anschließend erfolgt die Integration von Nachhaltigkeitskriterien auf 3 Stufen: - Stufe 1: Ausschlusskriterien (negatives Screening) - Stufe 2: Aufnahmeansatz (positives Screening) - Stufe 3: Portfoliokonstruktion

## Kommentar:

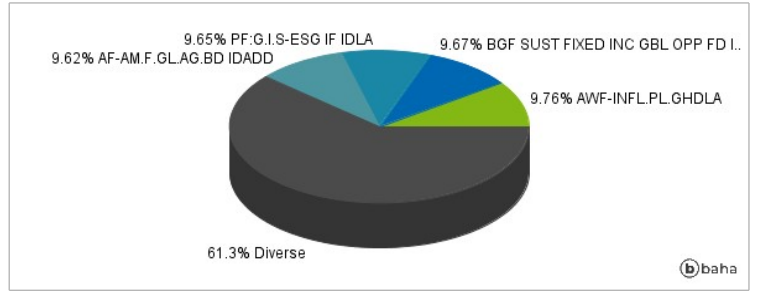
## Fondsspezifische Information

Im Rahmen der Anlagestrategie kann in wesentlichem Umfang in Derivate investiert werden. Die Fondsbestimmungen des UBAM - Multifunds Allocation Responsible Income AC USD wurden durch die FMA bewilligt. Der UBAM - Multifunds Allocation Responsible Income AC USD kann mehr als 35 % des Fondsvermögens in Wertpapiere/Geldmarktinstrumente folgender Emittenten investieren: by an EU member state, by its regional public authorities, by an OECD member state or by international public bodies that one or more EU member states are part of..

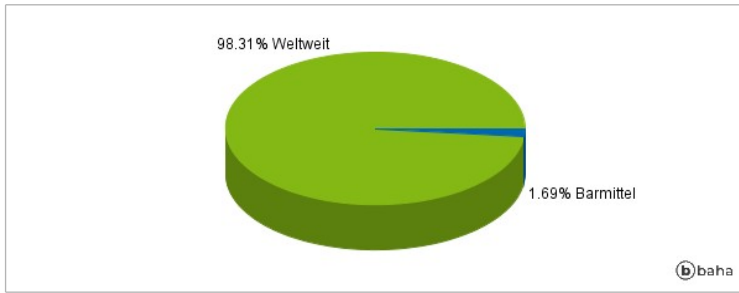
### Anlagearten



### Größte Positionen



### Länderverteilung



### Branchenverteilung



Historische Daten: 04/2025

Erstellt: 09.04.2025 13:34