

Schroder ISF GI.M.-As.Bal.A Acc SEK H (LU0776415308)

KAG: Schroder IM (EU)

ISIN: LU0776415308

Rücknahmepreis: 1 399,32 SEK

Stand: 15.01.2025

Auflagedatum	02.07.12
Ausgabeaufschlag	4,00%
Konditionsdetails auf www.easybank.at	
Fondsvolumen	6.653.65 Mio.
Ertragstyp	thesaurierend
Letzte Ausschüttung	keine
Anlageregion	weltweit
Fondstyp	Multiasset
Fondsmanager	Anna Podoprigora, Ingmar...



Kapitalanlagegesellschaft	
Schroder IM (EU)	
5	
rue Höhenhof 1736	
Luxemburg	
https://www.schroders.com	

Wertentwicklung*		1J	3J p.a.	5J p.a.
Performance	vor AGA	+7,77%	+1,08%	+2,98%
Performance	nach max. AGA	+3,62%	-0,24%	+2,17%
Kennzahlen*		1J	3J	5J
Sharpe Ratio		0,70	-0,24	0,03
Volatilität		+7,18%	+6,99%	+7,35%

* Performanceergebnisse der Vergangenheit lassen keine Rückschlüsse auf die künftige Entwicklung zu.

Fondsstrategie

Ziel des Fonds sind Kapitalwachstum und Erträge über einen Drei- bis Fünfjahreszeitraum (nach Abzug von Gebühren) durch Anlagen in ein diversifiziertes Spektrum von Anlagen und Märkten weltweit.

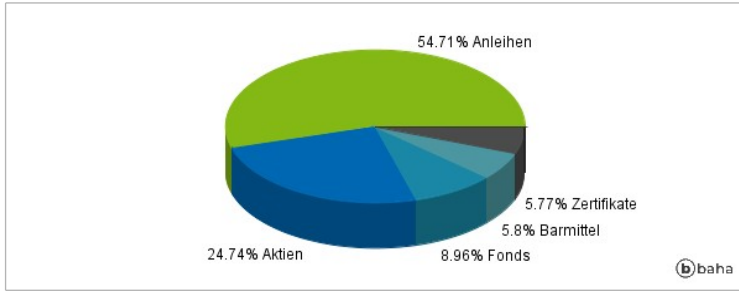
Der Fonds wird aktiv verwaltet und investiert direkt oder indirekt über Derivate in Aktien, Anleihen und alternative Anlageklassen. Anleihen umfassen Staatsanleihen, Unternehmensanleihen, Schuldtitel aus Schwellenländern, Anleihen ohne Investmentqualität (wobei es sich um Anleihen mit einem Kreditrating ohne Investmentqualität nach Standard & Poor's oder einer vergleichbaren Bewertung anderer Kreditratingagenturen handelt), Convertible Bonds und inflationsgebundene Anleihen. Der Fonds kann über Derivate, Investmentfonds oder strukturierte Wertpapiere indirekt in alternative Anlageklassen wie Rohstoffe oder Immobilien investieren.

Kommentar:

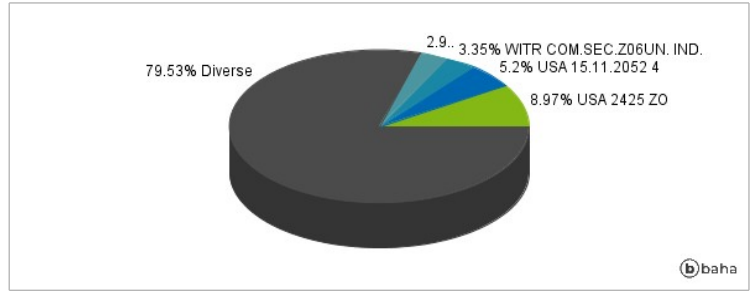
Fondsspezifische Information

Im Rahmen der Anlagestrategie kann in wesentlichem Umfang in Derivate investiert werden. Die Fondsbestimmungen des Schroder ISF GI.M.-As.Bal.A Acc SEK H wurden durch die FMA bewilligt. Der Schroder ISF GI.M.-As.Bal.A Acc SEK H kann mehr als 35 % des Fondsvermögens in Wertpapiere/Geldmarktinstrumente folgender Emittenten investieren: EU, den nationalen, regionalen oder lokalen Körperschaften der Mitgliedstaaten oder deren Zentralbanken, der Europäischen Zentralbank, der Europäischen Investitionsbank, dem Europäischen Investitionsfonds, dem Europäischen Stabilitätsmechanismus, der Europäischen Finanzstabilisierungsfazilität, einer zentralstaatlichen Körperschaft oder Zentralbank eines Mitgliedstaats der OECD, der G20 oder Singapur, dem Internationalen Währungsfonds, der Internationalen Bank für Wiederaufbau und Entwicklung, der Entwicklungsbank des Europarates, der Europäischen Bank für Wiederaufbau und Entwicklung, der Bank für Internationalen Zahlungsausgleich oder einem anderen einschlägigen internationalen Finanzinstitut oder einer anderen einschlägigen internationalen Finanzorganisation, dem bzw. der ein oder mehrere EUMitgliedstaaten angehören.

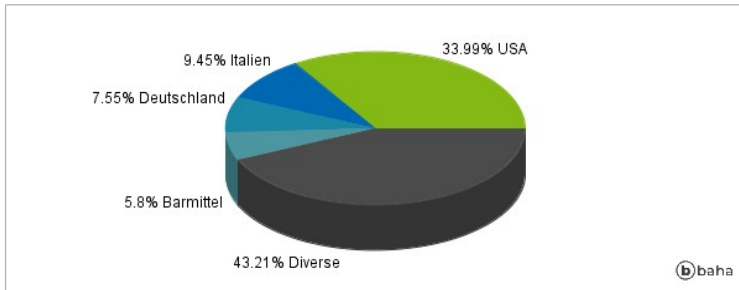
Anlagearten



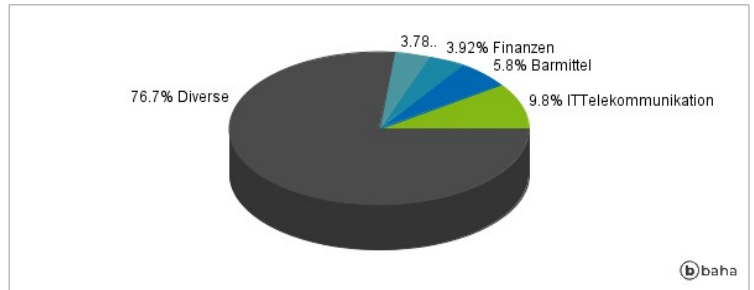
Größte Positionen



Länderverteilung



Branchenverteilung



Historische Daten: 01/2025

Erstellt: 15.01.2025 22:03