

JPMorgan Liquidity Funds - SGD Liquidity LVNAV Fund C (acc.) (LU044

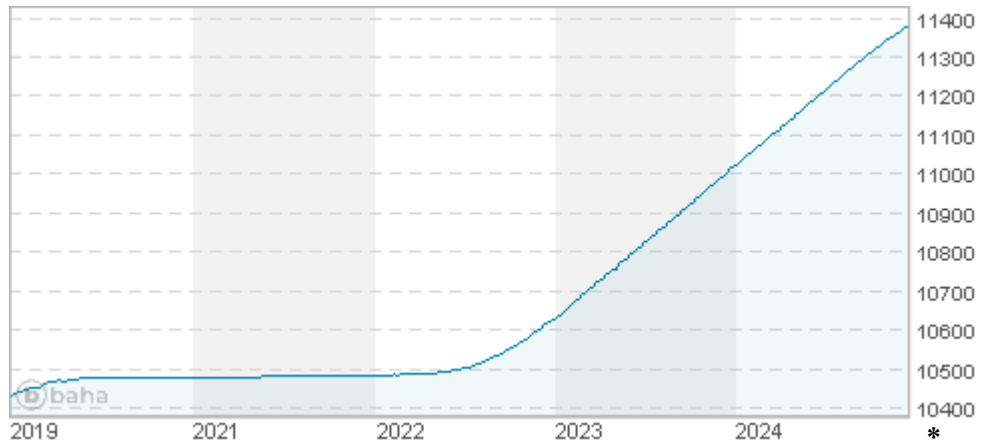
KAG: JPMorgan AM (EU)

ISIN: LU0440254422

Rücknahmepreis: 11379,49 SGD

Stand: 19.12.2024

Auflagedatum	29.01.10
Ausgabeaufschlag	-
Konditionsdetails auf www.easybank.at	
Fondsvolumen	2,178.00 Mio.
Ertragstyp	thesaurierend
Letzte Ausschüttung	keine
Anlageregion	weltweit
Fondstyp	Geldmarktwerte
Fondsmanager	Aidan Shevlin, Masaomi...



Kapitalanlagegesellschaft	
JPMorgan AM (EU)	
PO Box 275	
2012 Luxembourg	
Luxemburg	
https://www.jpmorganassetmanagement.de	

Wertentwicklung*		1J	3J p.a.	5J p.a.
Performance vor AGA		+3,40%	+2,77%	+1,75%
Performance nach max. AGA		+3,40%	+2,77%	+1,75%
Kennzahlen*		1J	3J	5J
Sharpe Ratio		4,72	-0,55	-7,82
Volatilität		+0,12%	+0,15%	+0,14%

* Performanceergebnisse der Vergangenheit lassen keine Rückschlüsse auf die künftige Entwicklung zu.

Fondsstrategie

Der Teilfonds ist bestrebt, im Rahmen der geltenden Geldmarktzinssätze eine Rendite in der Referenzwährung zu erzielen und gleichzeitig das Kapital im Einklang mit diesen Zinssätzen zu erhalten sowie eine hohe Liquidität zu gewährleisten. Der Teilfonds investiert sein Vermögen in kurzfristige auf SGD lautende Schuldtitel, Einlagen bei Kreditinstituten und umgekehrte Pensionsgeschäfte. Der Teilfonds kann bei negativen Marktbedingungen ein Engagement in Anlagen halten, die entweder keine oder eine negative Rendite aufweisen. Die gewichtete durchschnittliche Laufzeit der Anlagen des Teilfonds beträgt höchstens 60 Tage. Die anfängliche oder die Restlaufzeit der einzelnen Schuldtitel darf zum Zeitpunkt des Erwerbs 397 Tage nicht überschreiten.

Kommentar:

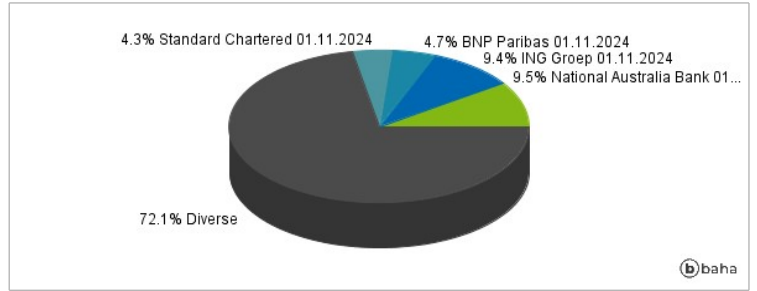
Fondsspezifische Information

Im Rahmen der Anlagestrategie kann in wesentlichem Umfang in Derivate investiert werden. Die Fondsbestimmungen des JPMorgan Liquidity Funds - SGD Liquidity LVNAV Fund C (acc.) wurden durch die FMA bewilligt. Der JPMorgan Liquidity Funds - SGD Liquidity LVNAV Fund C (acc.) kann mehr als 35 % des Fondsvermögens in Wertpapiere/Geldmarktinstrumente folgender Emittenten investieren: die von der EU, den nationalen, regionalen und lokalen Verwaltungen der Mitgliedstaaten oder ihren Zentralbanken, der Europäischen Zentralbank, der Europäischen Investitionsbank, dem Europäischen Investitionsfonds, dem Europäischen Stabilitätsmechanismus, der Europäischen Finanzstabilisierungsfazilität, einer Zentralbehörde oder Zentralbank eines Mitgliedstaats der OECD, der Gruppe der 20 oder Singapur, dem Internationalen Währungsfonds, der Internationalen Bank für Wiederaufbau und Entwicklung, der Entwicklungsbank des Europarats, der Europäischen Bank für Wiederaufbau und Entwicklung, der Bank für Internationalen Zahlungsausgleich oder einer anderen maßgeblichen internationalen Finanzinstitution oder Organisation, der ein oder mehrere Mitgliedstaaten angehören, allein oder gemeinschaftlich begeben worden sind oder garantiert werden..

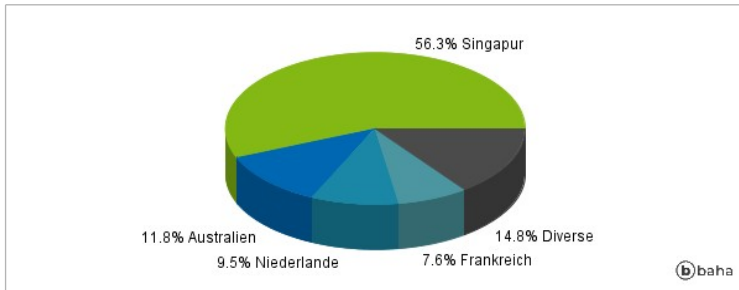
Anlagearten



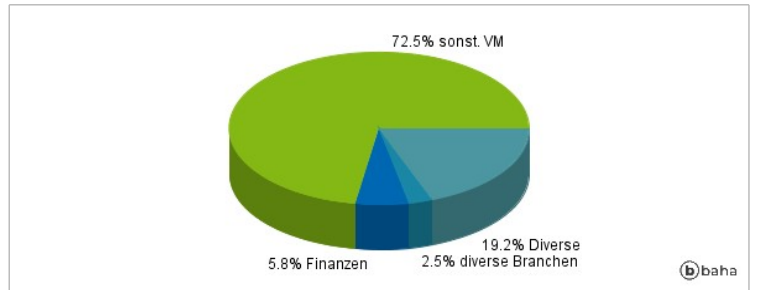
Größte Positionen



Länderverteilung



Branchenverteilung



Historische Daten: 12/2024

Erstellt: 23.12.2024 09:10