

Seilern Europa EUR U I (IE00BKM3XV86)

KAG: Seilern IM (IE)

ISIN: IE00BKM3XV86

Rücknahmepreis: 228,09 EUR

Stand: 20.02.2025

Auflagedatum	28.11.14
Ausgabeaufschlag	5,00%
Konditionsdetails auf www.easybank.at	
Fondsvolumen	71.82 Mio.
Ertragstyp	thesaurierend
Letzte Ausschüttung	keine
Anlageregion	Europa
Fondstyp	Branchenmix
Fondsmanager	Seilern Investment



Kapitalanlagegesellschaft	
Seilern IM (IE)	
15-16 Buckingham Street	
WC2N 6DU London	
Vereinigtes Königreich	
https://www.seilerninvest.com	

Wertentwicklung*		1J	3J p.a.	5J p.a.
Performance vor AGA		+9,83%	+9,79%	+7,37%
Performance nach max. AGA		+4,60%	+8,02%	+6,33%
Kennzahlen*		1J	3J	5J
Sharpe Ratio		0,63	0,46	0,29
Volatilität		+11,56%	+15,83%	+16,75%

* Performanceergebnisse der Vergangenheit lassen keine Rückschlüsse auf die künftige Entwicklung zu.

Fondsstrategie

Der Fonds zielt darauf ab, ein Wachstum Ihrer Anlage zu erreichen, indem er hauptsächlich in Aktien (Eigenkapital) und ähnliche Wertpapiere investiert, die von qualitativ hochwertigen Unternehmen ausgegeben werden, die an den Börsen der europäischen Länder der Organisation für wirtschaftliche Zusammenarbeit und Entwicklung (OECD) notiert sind.

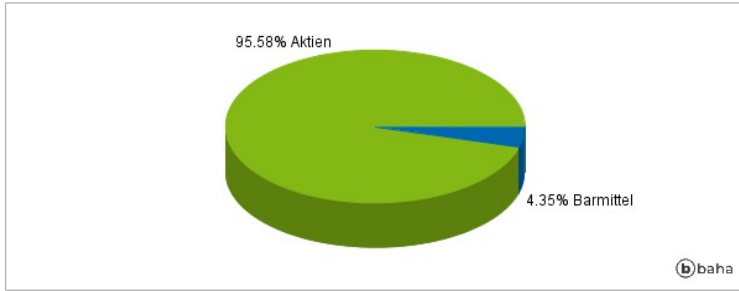
Der Fonds wird anstreben, in große, erfolgreiche Unternehmen mit nachweislicher Erfolgsbilanz und einer hohen Vorhersagbarkeit des künftigen Gewinnwachstums zu investieren. Solche Unternehmen weisen in der Regel die meisten oder alle der folgenden Merkmale auf: (i) multinationale Unternehmen, die in den schnell wachsenden Volkswirtschaften der Welt tätig sind, (ii) stetige, nicht zyklische Nachfrage nach ihren Produkten oder Dienstleistungen, (iii) überdurchschnittliches Gewinnwachstum in den letzten zehn Jahren, (iv) globale Markenprodukte oder -dienstleistungen, die häufig von Verbrauchern in Entwicklungsländern nachgefragt werden, (v) das Potenzial für ein langfristiges, beständiges Ertragswachstum, (vi) hohe Eigenkapitalrenditen, die einen technologischen Vorsprung gegenüber ihren Wettbewerbern oder die Einzigartigkeit ihrer Produkte oder Dienstleistungen widerspiegeln, (vii) ein dynamisches Management, und (viii) ausreichende interne Ressourcen, um ihre globale Entwicklung zu finanzieren und ihre Wettbewerbsposition zu halten. Der Fonds wird seine Anlagen nicht auf einen bestimmten Industriesektor oder ein bestimmtes Land konzentrieren.

Kommentar:

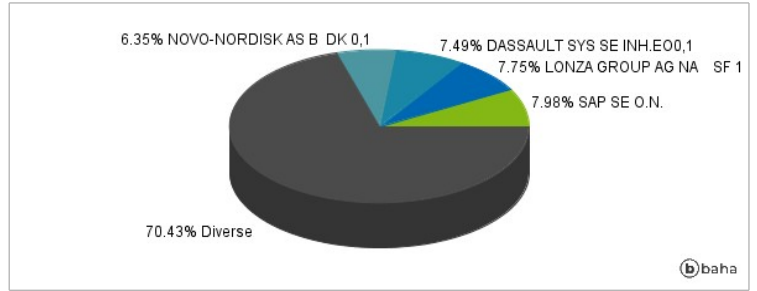
Fondsspezifische Information

Im Rahmen der Anlagestrategie kann in wesentlichem Umfang in Derivate investiert werden. Aufgrund der Zusammensetzung des Fonds oder der verwendeten Managementtechniken weist der Fonds eine erhöhte Volatilität auf, d.h. die Anteilswerte sind auch innerhalb kurzer Zeiträume großen Schwankungen nach oben und nach unten ausgesetzt, wobei auch Kapitalverluste nicht ausgeschlossen werden können. Die Fondsbestimmungen des Seilern Europa EUR U I wurden durch die FMA bewilligt. Der Seilern Europa EUR U I kann mehr als 35 % des Fondsvermögens in Wertpapiere/Geldmarktinstrumente folgender Emittenten investieren: OECD Governments (provided the relevant issues are investment grade), the Government of Brazil (provided the issues are of investment grade), the Government of India (provided the issues are of investment grade), the Government of the People's Republic of China (provided the relevant issues are investment grade), the Government of Singapore, the EU, the Council of Europe, Eurofima, the European Investment Bank, Euratom, the Inter-American Development Bank, the Asian Development Bank, the International Bank for Reconstruction and Development (The World Bank), the African Development Bank, the European Central Bank, the European Bank for Reconstruction and Development, the International Monetary Fund, the International Finance Corporation, the Federal National Mortgage Association (Fannie Mae), the Federal Home Loan Mortgage Corporation (Freddie Mac), the Government National Mortgage Association (Ginnie Mae), the Student Loan Marketing Association (Sallie Mae), the Federal Home Loan Bank, the Federal Farm Credit Bank, the Tennessee Valley Authority and Straight A Funding LLC.

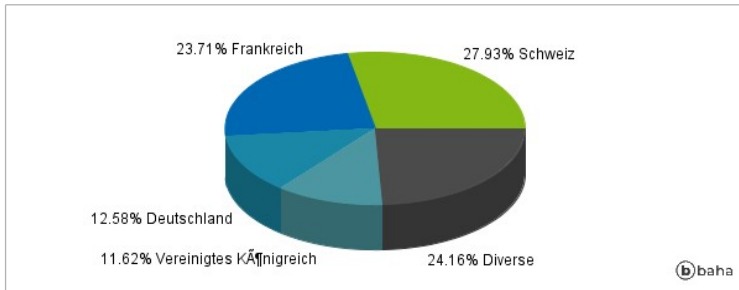
Anlagearten



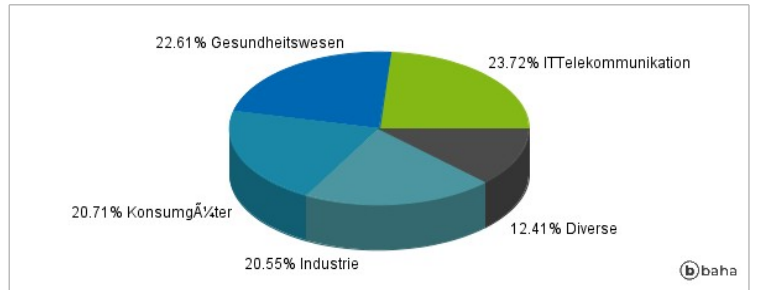
Größte Positionen



Länderverteilung



Branchenverteilung



Historische Daten: 02/2025

Erstellt: 23.02.2025 16:11