

# Jupiter M.Gl.Equ.Absolute Re.Fd.L H (IE00BLP5S577)

KAG: Jupiter AM (EU)      ISIN: IE00BLP5S577      Rücknahmepreis: 1,99 GBP      Stand: 24.12.2024

Auflagedatum	30.06.09
Ausgabeaufschlag	5,00%
Konditionsdetails auf <a href="http://www.easybank.at">www.easybank.at</a>	
Fondsvolumen	2,207.85 Mio.
Ertragstyp	thesaurierend
Letzte Ausschüttung	keine
Anlageregion	weltweit
Fondstyp	AI Hedgefonds Single
Fondsmanager	n.a



<b>Kapitalanlagegesellschaft</b>	
Jupiter AM (EU)	
The Wilde 53 Merrion Square-South	
D02 PR63 Dublin	
Irland	
<a href="http://www.jupiteram.com/">www.jupiteram.com/</a>	

Wertentwicklung*	1J	3J p.a.	5J p.a.
Performance vor AGA	+10,66%	+9,34%	+8,14%
Performance nach max. AGA	+5,39%	+7,58%	+7,09%

Kennzahlen*	1J	3J	5J
Sharpe Ratio	2,38	1,68	1,21
Volatilität	+3,35%	+3,94%	+4,49%

\* Performanceergebnisse der Vergangenheit lassen keine Rückschlüsse auf die künftige Entwicklung zu.

## Fondsstrategie

Kapitalzuwachs bei gleichzeitiger sorgfältiger Risikokontrolle. Der Fonds strebt außerdem eine absolute Rendite (Performance über Null, unabhängig von den Marktbedingungen) über rollierende Zwölfmonatszeiträume an. Im Bemühen, sein Anlageziel zu erreichen, strebt der Fonds eine Rendite an, die nach Abzug von Gebühren über der Federal Reserve Funds Target Rate über rollierende Dreijahreszeiträume liegt. Für die Messung der Wertentwicklung wird für die Klassen, die nicht auf die Basiswährung lauten, ein anderer Cash-Referenzwert verwendet. Der Fonds strebt außerdem an, sein Ziel innerhalb einer annualisierten Volatilitätsgrenze von 6 % zu erreichen. Der Fonds darf nicht weniger als 51 %/mehrheitlich in Unternehmensaktien und ähnliche Anlagen investieren, die weltweit notiert oder ansässig sind. Der Fonds setzt Derivate ein (d. h. Finanzkontrakte, deren Wert an die erwarteten Kursbewegungen einer zugrunde liegenden Anlage gekoppelt ist), um Erträge zu erwirtschaften und die Gesamtkosten und/oder Risiken des Fonds zu verringern.

## Kommentar:

## Fondsspezifische Information

Im Rahmen der Anlagestrategie kann in wesentlichem Umfang in Derivate investiert werden. Die Fondsbestimmungen des Jupiter M.Gl.Equ.Absolute Re.Fd.L H wurden durch die FMA bewilligt. Der Jupiter M.Gl.Equ.Absolute Re.Fd.L H kann mehr als 35 % des Fondsvermögens in Wertpapiere/Geldmarktinstrumente folgender Emittenten investieren: Member State, its local authorities, non-Member States or public international body of which one or more Member States are members.OECD Governments (provided the relevant issues are investment grade), Government of the People's Republic of China, Government of Brazil (provided the issues are of investment grade), Government of India (provided the issues are of investment grade), Government of Singapore, European Investment Bank, European Bank for Reconstruction and Development, International Finance Corporation, International Monetary Fund, Euratom, The Asian Development Bank, European Central Bank, Council of Europe, Eurofima, African Development Bank, International Bank for Reconstruction and Development (The World Bank), The Inter American Development Bank, European Union, Federal National Mortgage Association (Fannie Mae), Federal Home Loan Mortgage Corporation (Freddie Mac), Government National Mortgage Association (Ginnie Mae), Student Loan Marketing Association (Sallie Mae), Federal Home Loan Bank, Federal Farm Credit Bank, Tennessee Valley Authority, Straight-A Funding LLC, Export-Import Bank..

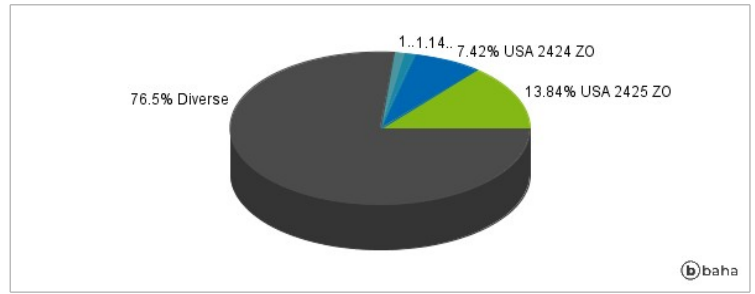
RISIKOHINWEISE: Die Informationen auf dieser Seite dienen ausschließlich zu Informationszwecken und sollten weder als Verkaufsangebot noch als Aufforderung zum Kauf des Wertpapiers oder einer Empfehlung zugunsten des Wertpapiers verstanden werden. Die baha GmbH und die BAWAG P.S.K. Bank für Arbeit und Wirtschaft und Österreichische Postsparkasse Aktiengesellschaft übernehmen trotz sorgfältigster Recherche keinerlei Haftung für die Richtigkeit der angegebenen Daten.

Factsheet erstellt von: [www.baha.com](http://www.baha.com)

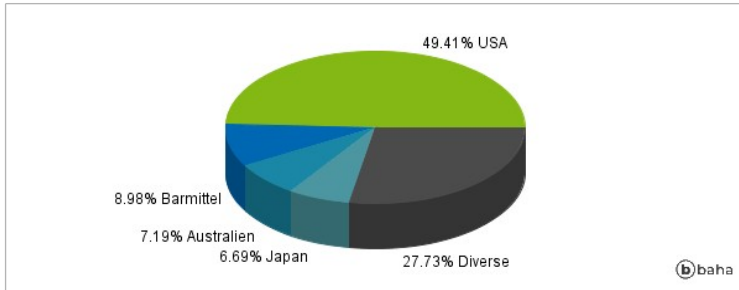
### Anlagearten



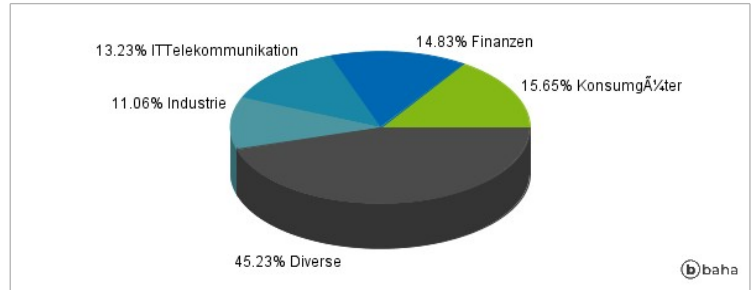
### Größte Positionen



### Länderverteilung



### Branchenverteilung



Historische Daten: 12/2024

Erstellt: 27.12.2024 18:38