

MSIF Global Core Equity Fd.A USD (LUI442194145)

KAG: MSIM Fund M. (IE)

ISIN: LUI442194145

Rücknahmepreis: 55,18 USD

Stand: 21.11.2024

Auflagedatum	12.07.16
Ausgabeaufschlag	5,75%
Konditionsdetails auf www.easybank.at	
Fondsvolumen	39,34 Mio.
Ertragstyp	thesaurierend
Letzte Ausschüttung	keine
Anlageregion	weltweit
Fondstyp	Branchenmix
Fondsmanager	Andrew Slimmon, Philip...



Kapitalanlagegesellschaft	
MSIM Fund M. (IE)	
Junghofstrasse 13-15	
60311 Frankfurt	
Deutschland	
https://www.morganstanley.com	

Wertentwicklung*		1J	3J p.a.	5J p.a.
Performance	vor AGA	+30,54%	+4,87%	+11,62%
Performance	nach max. AGA	+23,44%	+2,93%	+10,38%

Kennzahlen*		1J	3J	5J
Sharpe Ratio		2,11	0,10	0,42
Volatilität		+13,10%	+19,07%	+20,66%

* Performanceergebnisse der Vergangenheit lassen keine Rückschlüsse auf die künftige Entwicklung zu.

Fondsstrategie

Langfristiges Wachstum Ihrer Anlage. Der Fonds investiert mindestens 70 % seines Vermögens in Mid-Large-Caps, einschließlich Real Estate Investment Trusts (REITs) und Hinterlegungsscheine.

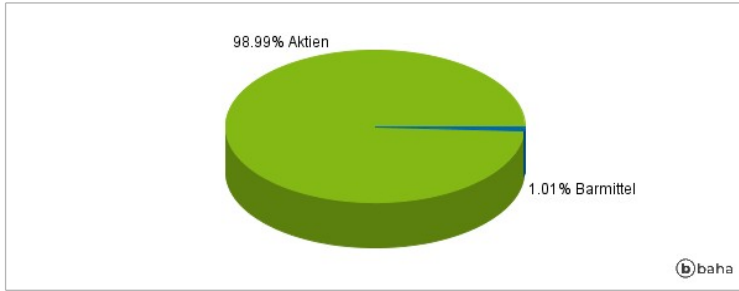
Anlage in weltweit ansässigen mittleren bis großen Unternehmen. Die Performance des Fonds wird anhand der Performance des MSCI World Net Index (die "Benchmark") gemessen. Der Fonds wird aktiv verwaltet und ist nicht darauf ausgelegt, eine Benchmark nachzubilden. Aus diesem Grund ist die Verwaltung des Fonds nicht durch die Zusammenstellung der Benchmark eingeschränkt.

Kommentar:

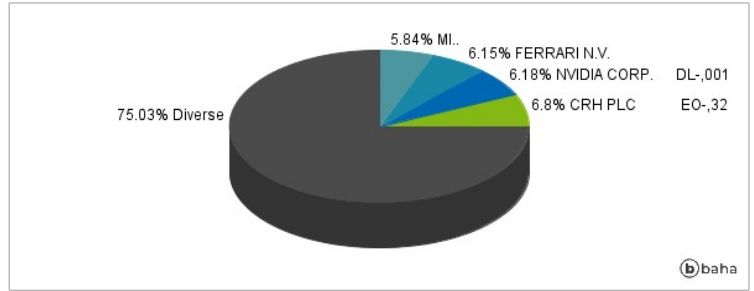
Fondsspezifische Information

Im Rahmen der Anlagestrategie kann in wesentlichem Umfang in Derivate investiert werden. Aufgrund der Zusammensetzung des Fonds oder der verwendeten Managementtechniken weist der Fonds eine erhöhte Volatilität auf, d.h. die Anteilswerte sind auch innerhalb kurzer Zeiträume großen Schwankungen nach oben und nach unten ausgesetzt, wobei auch Kapitalverluste nicht ausgeschlossen werden können. Die Fondsbestimmungen des MSIF Global Core Equity Fd.A USD wurden durch die FMA bewilligt. Der MSIF Global Core Equity Fd.A USD kann mehr als 35 % des Fondsvermögens in Wertpapiere/Geldmarktinstrumente folgender Emittenten investieren: Mitgliedstaat der EU, seinen Gebietskörperschaften, einem anderen Mitgliedstaat der OECD oder der Gruppe der Zwanzig (G20), der Republik Singapur oder Hongkong oder von internationalen Organismen öffentlich-rechtlichen Charakters, denen mindestens ein Mitgliedstaat der EU angehört.

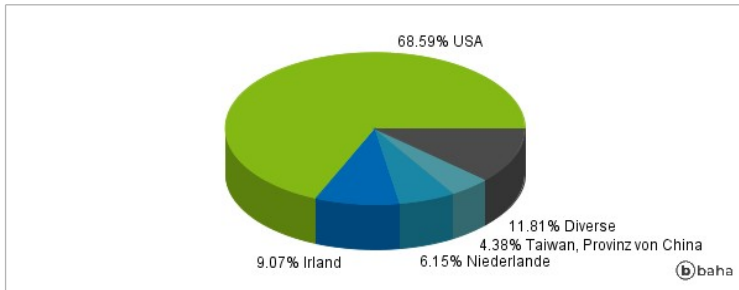
Anlagearten



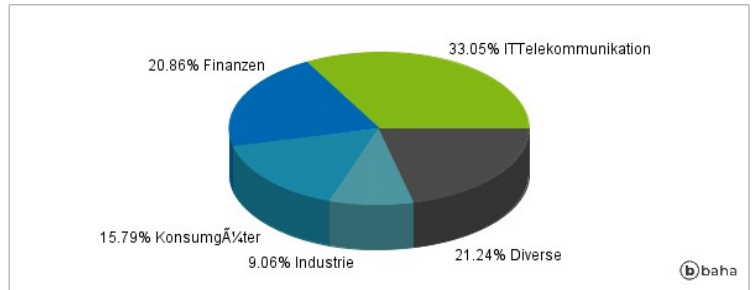
Größte Positionen



Länderverteilung



Branchenverteilung



Historische Daten: 11/2024

Erstellt: 24.11.2024 12:19