

DPAM Equities L US SRI MSCI Index A EUR (LU1494415224)

KAG: Degroof Petercam AS ISIN: LU1494415224 Rücknahmepreis: 308,25 EUR Stand: 13.01.2025

Auflagedatum	09.11.16
Ausgabeaufschlag	2,10%
Konditionsdetails auf www.easybank.at	
Fondsvolumen	498.24 Mio.
Ertragstyp	ausschüttend
Letzte Ausschüttung	keine
Anlageregion	USA
Fondstyp	Branchenmix
Fondsmanager	Arne Kerst, Martin



Kapitalanlagegesellschaft	
Degroof Petercam AS	
12 Rue Eugène Ruppert	
2453 Luxembourg	
Luxemburg	
www.degroofpetercam.com	

Wertentwicklung*	1J	3J p.a.	5J p.a.
Performance vor AGA	+25,04%	+10,78%	+15,88%
Performance nach max. AGA	+22,47%	+10,02%	+15,40%

Kennzahlen*	1J	3J	5J
Sharpe Ratio	1,26	0,41	0,58
Volatilität	+17,70%	+19,69%	+22,79%

* Performanceergebnisse der Vergangenheit lassen keine Rückschlüsse auf die künftige Entwicklung zu.

Fondsstrategie

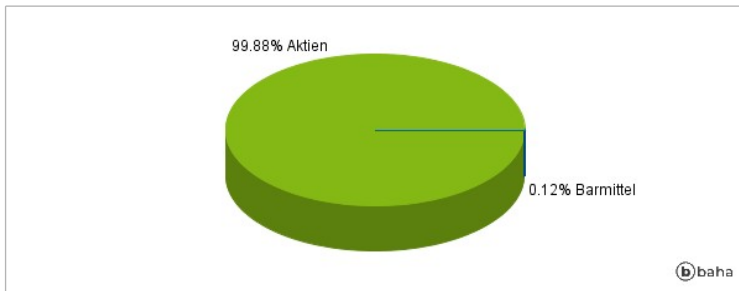
Den Wert Ihrer Anlage durch die Nachbildung der Wertentwicklung der Benchmark langfristig steigern. Unter normalen Marktbedingungen investiert der Teilfonds vorwiegend in US-amerikanische Aktien. Der Teilfonds kann Derivate einsetzen, um sich gegen Marktschwankungen abzusichern, seine Kosten zu senken und um zusätzliche Erträge zu erzielen.

Kommentar:

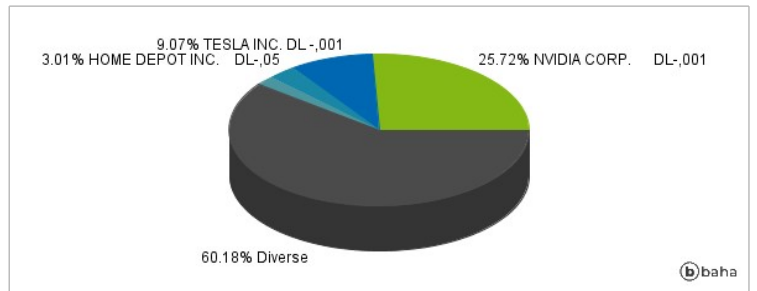
Fondsspezifische Information

Im Rahmen der Anlagestrategie kann in wesentlichem Umfang in Derivate investiert werden. Der DPAM Equities L US SRI MSCI Index A EUR strebt als Anlageziel die Nachbildung des MSCI USA SRI Index an. Die Fondsbestimmungen des DPAM Equities L US SRI MSCI Index A EUR wurden durch die FMA bewilligt. Der DPAM Equities L US SRI MSCI Index A EUR kann mehr als 35 % des Fondsvermögens in Wertpapiere/Geldmarktinstrumente folgender Emittenten investieren: issued or guaranteed by a European Union Member State, its regional authorities, by a Member State of the Organisation for Economic Cooperation and Development, by public international bodies of which one or more European Union Member States are members or by a non-Member State of the European Union approved by the CSSF, including Singapore, Brazil, Russia and Indonesia.

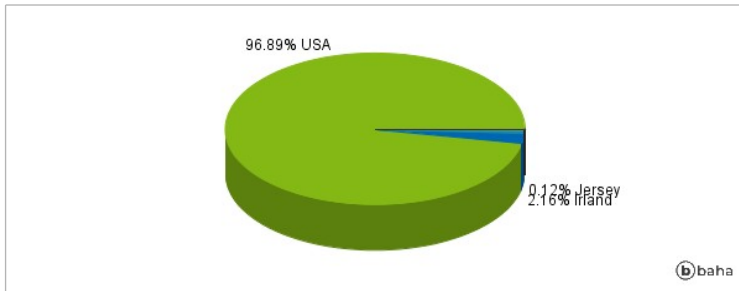
Anlagearten



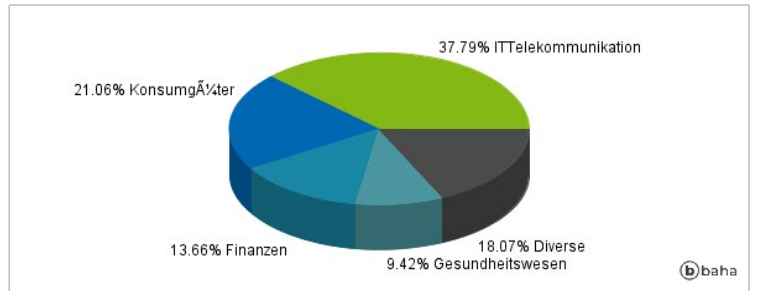
Größte Positionen



Länderverteilung



Branchenverteilung



Historische Daten: 01/2025

Erstellt: 15.01.2025 15:39