

# Nordea 1 Europ.Stars Equity F.BC EUR (LU1706108146)

KAG: Nordea Inv. Funds

ISIN: LU1706108146

Rücknahmepreis: 164,97 EUR

Stand: 20.12.2024

Auflagedatum	14.11.17
Ausgabeaufschlag	5,00%
Konditionsdetails auf <a href="http://www.easybank.at">www.easybank.at</a>	
Fondsvolumen	2,040.27 Mio.
Ertragstyp	thesaurierend
Letzte Ausschüttung	keine
Anlageregion	Europa
Fondstyp	Branchenmix
Fondsmanager	René Møller Petersen...



<b>Kapitalanlagegesellschaft</b>	
Nordea Inv. Funds	
562	
Rue de Neudorf 2017	
Luxemburg	
<a href="https://www.nordea.lu">https://www.nordea.lu</a>	

Wertentwicklung*	1J	3J p.a.	5J p.a.
Performance vor AGA	+4,88%	+4,25%	+7,55%
Performance nach max. AGA	-0,12%	+2,57%	+6,51%

Kennzahlen*	1J	3J	5J
Sharpe Ratio	0,17	0,09	0,27
Volatilität	+12,27%	+15,48%	+17,30%

\* Performanceergebnisse der Vergangenheit lassen keine Rückschlüsse auf die künftige Entwicklung zu.

## Fondsstrategie

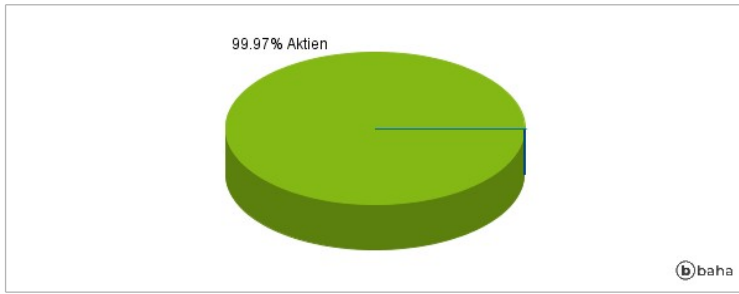
Der Fonds strebt langfristiges Kapitalwachstum für seine Anteilsinhaber an. Das Managementteam wählt bei der aktiven Verwaltung des Fondsportfolios schwerpunktmäßig Unternehmen aus, die in der Lage sind, die internationalen Standards für Umweltschutz, Soziales und Corporate Governance einzuhalten, und die überdurchschnittliche Wachstumsaussichten und Anlagemerkmale bieten. Der Fonds investiert vorwiegend in Aktien europäischer Unternehmen. Insbesondere legt der Fonds mindestens 75% seines Gesamtvermögens in Aktien und aktienähnlichen Wertpapieren von Unternehmen an, die ihren Sitz in Europa haben oder dort überwiegend geschäftstätig sind. Der Fonds wird (über Anlagen oder Barmittel) in anderen Währungen als der Basiswährung engagiert sein.

## Kommentar:

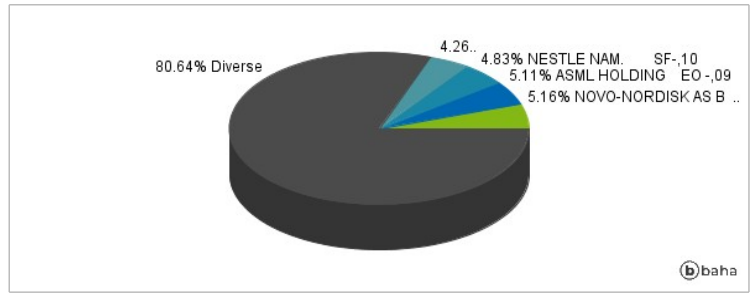
## Fondsspezifische Information

Im Rahmen der Anlagestrategie kann in wesentlichem Umfang in Derivate investiert werden. Aufgrund der Zusammensetzung des Fonds oder der verwendeten Managementtechniken weist der Fonds eine erhöhte Volatilität auf, d.h. die Anteilswerte sind auch innerhalb kurzer Zeiträume großen Schwankungen nach oben und nach unten ausgesetzt, wobei auch Kapitalverluste nicht ausgeschlossen werden können.

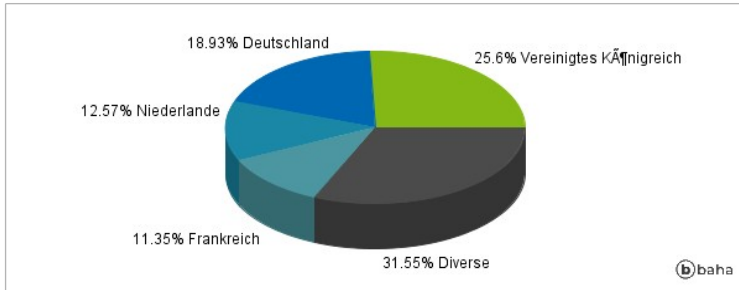
### Anlagearten



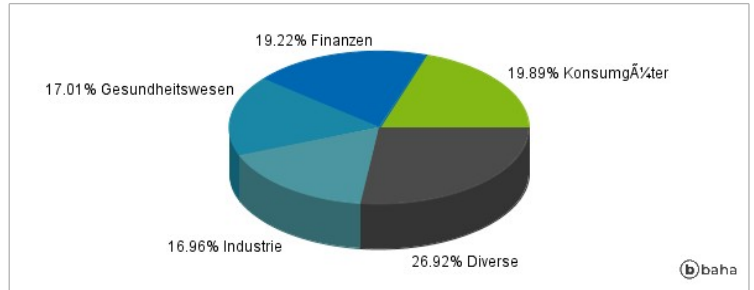
### Größte Positionen



### Länderverteilung



### Branchenverteilung



Historische Daten: 12/2024

Erstellt: 23.12.2024 16:33