

M&G(Lux)Global Dividend Fd.C Acc EUR (LUI670710232)

KAG: M&G Luxembourg

ISIN: LUI670710232

Rücknahmepreis: 17,42 EUR

Stand: 11.07.2024

Auflagedatum	20.09.18
Ausgabeaufschlag	1,25%
Konditionsdetails auf www.easybank.at	
Fondsvolumen	3.056.09 Mio.
Ertragstyp	thesaurierend
Letzte Ausschüttung	keine
Anlageregion	weltweit
Fondstyp	Branchenmix
Fondsmanager	Stuart Rhodes, John Weavers...



Kapitalanlagegesellschaft	
M&G Luxembourg	
I6	
Boulevard Royal 2449	
Luxemburg	
https://www.mandg.lu	

Wertentwicklung*		1J	3J p.a.	5J p.a.
Performance vor AGA		+17,04%	+9,58%	+11,11%
Performance nach max. AGA		+15,60%	+9,13%	+10,84%
Kennzahlen*		1J	3J	5J
Sharpe Ratio		1,37	0,45	0,45
Volatilität		+9,74%	+13,21%	+16,53%

* Performanceergebnisse der Vergangenheit lassen keine Rückschlüsse auf die künftige Entwicklung zu.

Fondsstrategie

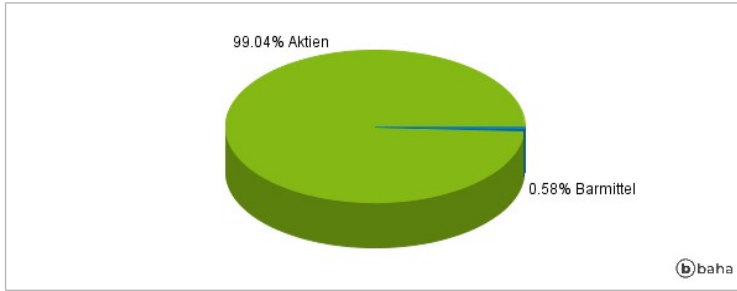
Der Fonds zielt darauf ab: - eine Kombination aus Kapitalwachstum und Erträgen, um unter Anwendung von ESG-Kriterien über einen beliebigen Zeitraum von fünf Jahren eine Rendite zu erzielen, die höher ist als diejenige des globalen Aktienmarktes; und - eine, in US-Dollar gemessen, jährlich steigende Ertragsausschüttung. Mindestens 80 % des Fonds werden in Aktien von Unternehmen aus beliebigen Sektoren und beliebiger Größe aus aller Welt, einschließlich Schwellenländer, investiert. Der Fonds ist konzentriert und hält in der Regel Aktien von weniger als 50 Unternehmen.

Kommentar:

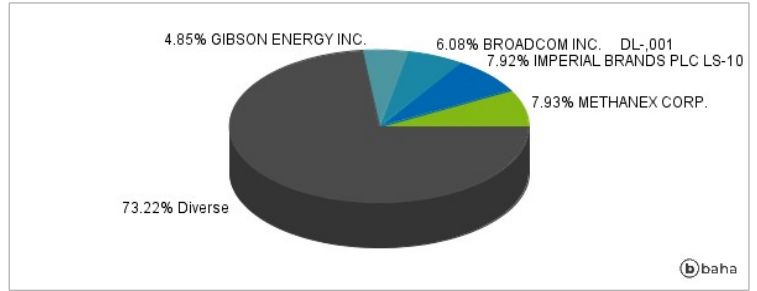
Fondsspezifische Information

Im Rahmen der Anlagestrategie kann in wesentlichem Umfang in Derivate investiert werden. Aufgrund der Zusammensetzung des Fonds oder der verwendeten Managementtechniken weist der Fonds eine erhöhte Volatilität auf, d.h. die Anteilswerte sind auch innerhalb kurzer Zeiträume großen Schwankungen nach oben und nach unten ausgesetzt, wobei auch Kapitalverluste nicht ausgeschlossen werden können. Die Fondsbestimmungen des M&G(Lux)Global Dividend Fd.C Acc EUR wurden durch die FMA bewilligt. Der M&G(Lux)Global Dividend Fd.C Acc EUR kann mehr als 35 % des Fondsvermögens in Wertpapiere/Geldmarktinstrumente folgender Emittenten investieren: die von einem EU-Mitgliedstaat, dessen Gebietskörperschaften, einem anderen Mitgliedstaat der OECD, beispielsweise den USA, von bestimmten Nicht-Mitgliedstaaten der OECD (derzeit Brasilien, Indonesien, Indien, Russland und Südafrika) oder von einer öffentlichen internationalen Körperschaft, der ein oder mehrere EU-Mitgliedstaaten angehören (zusammen "öffentliche Emittenten") begeben oder garantiert werden.

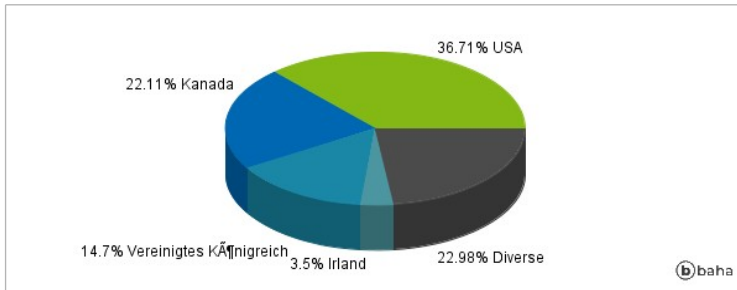
Anlagearten



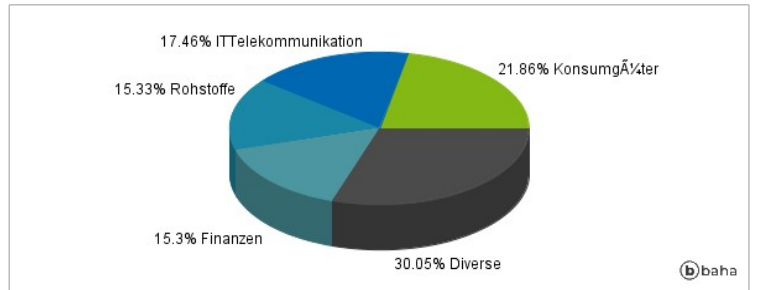
Größte Positionen



Länderverteilung



Branchenverteilung



Historische Daten: 07/2024

Erstellt: 12.07.2024 05:06