

# VanEck Emerging Markets Equity UCITS USD I2 Acc (IE00BYXQSM04)

KAG: VanEck A.M.B.V.

ISIN: IE00BYXQSM04

Rücknahmepreis: 116,80 USD

Stand: 29.08.2024

Auflagedatum	16.07.15
Ausgabeaufschlag	-
Konditionsdetails auf <a href="http://www.easybank.at">www.easybank.at</a>	
Fondsvolumen	29.14 Mio.
Ertragstyp	thesaurierend
Letzte Ausschüttung	keine
Anlageregion	Emerging Markets
Fondstyp	Branchenmix
Fondsmanager	Van Eck Associates



<b>Kapitalanlagegesellschaft</b>	
VanEck A.M.B.V.	
Strozzilaan 310	
1083 HN Amsterdam	
Niederlande	
<a href="http://www.vaneck.com">www.vaneck.com</a>	

<b>Wertentwicklung*</b>		<b>1J</b>	<b>3J p.a.</b>	<b>5J p.a.</b>
Performance vor AGA		+10,10%	-7,64%	+0,85%
Performance nach max. AGA		+10,10%	-7,64%	+0,85%
<b>Kennzahlen*</b>		<b>1J</b>	<b>3J</b>	<b>5J</b>
Sharpe Ratio		0,49	-0,62	-0,13
Volatilität		+13,47%	+17,86%	+19,85%

\* Performanceergebnisse der Vergangenheit lassen keine Rückschlüsse auf die künftige Entwicklung zu.

## Fondsstrategie

Das Anlageziel des Teilfonds besteht darin, einen langfristigen Kapitalzuwachs zu erzielen, indem er primär in Aktienwerten aus Schwellenmärkten weltweit anlegt. Zur Erreichung des Anlageziels des Teilfonds investiert der Anlageverwalter (Van Eck Associates Corporation, nachstehend der "Anlageverwalter") hauptsächlich in Wertpapiere von Unternehmen, die in Schwellenländern gegründet wurden, den Hauptteil ihrer Vermögenswerte in Schwellenländern halten oder den Hauptteil ihrer Erträge in Schwellenländern erwirtschaften. Der Anlageverwalter hat einen breiten Ermessensspielraum bei der Identifizierung von Ländern, bei denen er der Ansicht ist, dass sie sich als Schwellenmärkte qualifizieren. Es gibt keinen festgelegten Branchen- oder Sektorfokus für die Anlage.

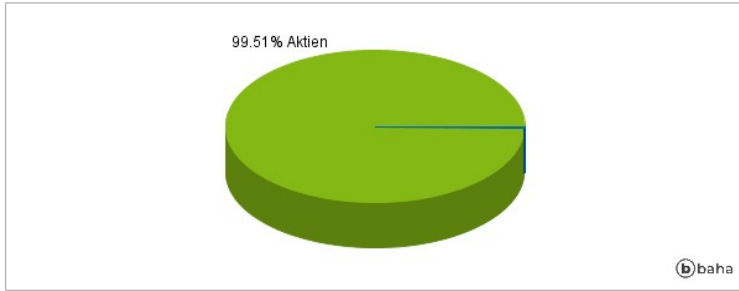
Der Teilfonds kann vorbehaltlich aller geltenden aufsichtsrechtlichen Grenzen bis zu 15 % seines Nettovermögens über Stock Connect in chinesische A-Aktien investieren, die an der Shanghai Stock Exchange oder der Shenzhen Stock Exchange oder an anderen Börsen in China, die von Zeit zu Zeit an Stock Connect teilnehmen, notiert sind oder gehandelt werden. Die Anlagen des Teilfonds können insbesondere Stammaktien, (wandelbare oder nicht wandelbare) Vorzugsaktien, Rechte, Optionsscheine und Aktien, die nur Ausländern zur Verfügung stehen, auf Märkten, die den Besitz bestimmter Aktien oder Klassen auf ihre eigenen Staatsangehörigen oder Gebietsansässigen beschränken, z. B. chinesische B-Aktien und chinesische H-Aktien, umfassen. Der Teilfonds kann auch in Währungen von Schwellenmarkt- oder Industrieländern investieren. Der Teilfonds kann das Währungsengagement in Verbindung mit den Aktienpositionen seines Portfolios absichern.

## Kommentar:

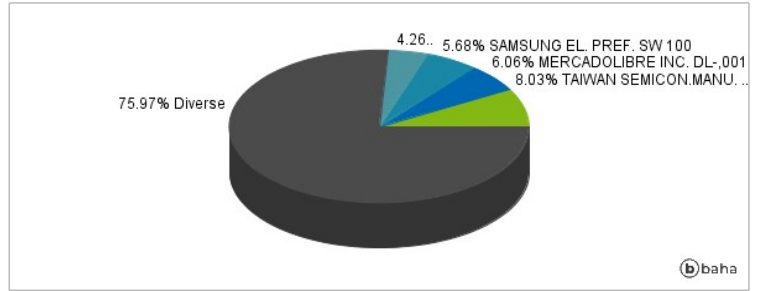
## Fondsspezifische Information

Im Rahmen der Anlagestrategie kann in wesentlichem Umfang in Derivate investiert werden. Die Fondsbestimmungen des VanEck Emerging Markets Equity UCITS USD I2 Acc wurden durch die FMA bewilligt. Der VanEck Emerging Markets Equity UCITS USD I2 Acc kann mehr als 35 % des Fondsvermögens in Wertpapiere/Geldmarktinstrumente folgender Emittenten investieren: die von einem Mitgliedstaat, dessen Gebietskörperschaften, von Nichtmitgliedstaaten oder von einer internationalen Einrichtung öffentlich-rechtlichen Charakters, der mindestens ein Mitgliedstaat angehört, oder von OECD-Regierungen (sofern die entsprechenden Emissionen mit "Investment Grade" bewertet werden), der Europäischen Union, der Europäischen Investitionsbank, der Europäischen Zentralbank, der Europäischen Gemeinschaft für Kohle und Stahl, der Interamerikanischen Entwicklungsbank, der Europäischen Bank für Wiederaufbau und Entwicklung, der Internationalen Bank für Wiederaufbau und Entwicklung (Weltbank), der Internationalen Finanz-Corporation, dem Internationalen Währungsfonds, der Government National Mortgage Association (Ginnie Mae), der Federal Home Loan Bank (FHLB), der Federal Farm Credit Bank (FFCB), der Tennessee Valley Authority (TVA) und der Student Loan Marketing Association (Sallie Mae) sowie der Straight-A Funding LLC ausgegeben oder garantiert werden.

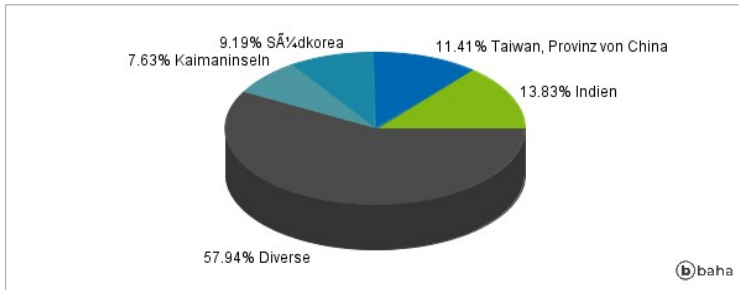
### Anlagearten



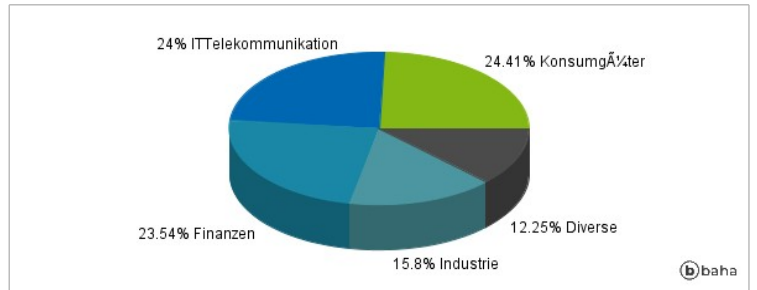
### Größte Positionen



### Länderverteilung



### Branchenverteilung



Historische Daten: 09/2024

Erstellt: 01.09.2024 11:19