

# M&G(Lux)Asian Fd.C EUR (LUI670618260)

KAG: M&G Luxembourg

ISIN: LUI670618260

Rücknahmepreis: 71,96 EUR

Stand: 20.12.2024

|  |                            |
|--|----------------------------|
| Auflagedatum   | 26.10.18                   |
| Ausgabeaufschlag   | 3,25%                      |
| Konditionsdetails auf <a href="http://www.easybank.at">www.easybank.at</a> |                            |
| Fondsvolumen   | 75.44 Mio.                 |
| Ertragstyp   | thesaurierend              |
| Letzte Ausschüttung  | keine                      |
| Anlageregion   | Asien/Pazifik ex Japan     |
| Fondstyp   | Branchenmix                |
| Fondsmanager   | Dave Perrett, Carl Vine... |
| <b>Kapitalanlagegesellschaft</b>   |                            |
| M&G Luxembourg   |                            |
| I6   |                            |
| Boulevard Royal 2449   |                            |
| Luxemburg  |                            |
| <a href="https://www.mandg.lu">https://www.mandg.lu</a>                    |                            |



| <b>Wertentwicklung*</b> |               | <b>1J</b> | <b>3J p.a.</b> | <b>5J p.a.</b> |
|-------------------------|---------------|-----------|----------------|----------------|
| Performance             | vor AGA       | +25,53%   | +8,80%         | +7,70%         |
| Performance             | nach max. AGA | +21,58%   | +7,65%         | +7,01%         |
| <b>Kennzahlen*</b>      |               | <b>1J</b> | <b>3J</b>      | <b>5J</b>      |
| Sharpe Ratio            |               | 1,56      | 0,38           | 0,29           |
| Volatilität             |               | +14,63%   | +15,62%        | +16,83%        |

\* Performanceergebnisse der Vergangenheit lassen keine Rückschlüsse auf die künftige Entwicklung zu.

## Fondsstrategie

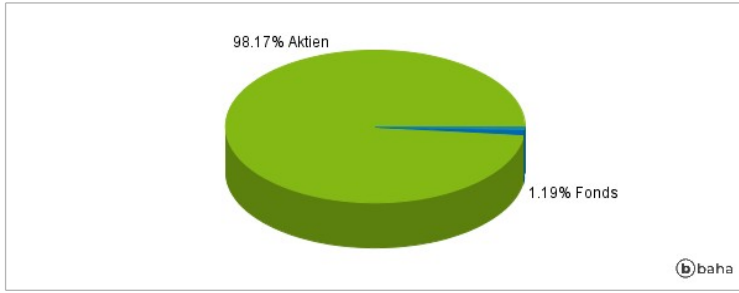
Der Fonds zielt darauf ab, eine Kombination aus Kapitalwachstum und Erträgen zu bieten und damit über einen Zeitraum von fünf Jahren eine höhere Rendite als der Asien-Pazifik-Aktienmarkt (ohne Japan) zu erzielen. Mindestens 80 % des Fonds werden in Aktien von Unternehmen investiert, die ihren Sitz oder ihre überwiegende Geschäftstätigkeit in der Asien-Pazifik-Region (außer Japan) haben. Der Fonds kann über Shanghai-Hong Kong Stock Connect und Shenzhen-Hong Kong Stock Connect in chinesischen A-Aktien anlegen. Der Fonds kann Derivate einsetzen, um die Risiken und Kosten der Verwaltung des Fonds zu reduzieren. Der Fonds kann Derivate einsetzen, um die Risiken und Kosten der Verwaltung des Fonds zu reduzieren.

## Kommentar:

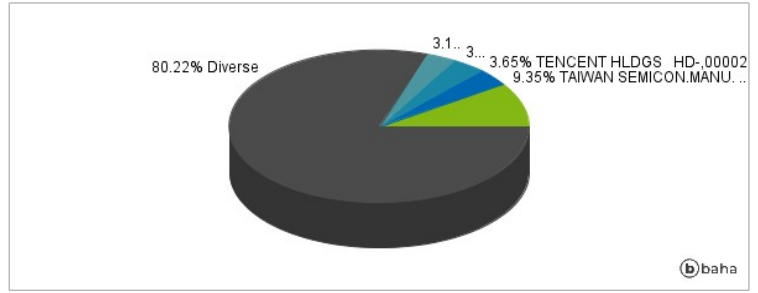
## Fondsspezifische Information

Im Rahmen der Anlagestrategie kann in wesentlichem Umfang in Derivate investiert werden. Aufgrund der Zusammensetzung des Fonds oder der verwendeten Managementtechniken weist der Fonds eine erhöhte Volatilität auf, d.h. die Anteilswerte sind auch innerhalb kurzer Zeiträume großen Schwankungen nach oben und nach unten ausgesetzt, wobei auch Kapitalverluste nicht ausgeschlossen werden können. Die Fondsbestimmungen des M&G(Lux)Asian Fd.C EUR wurden durch die FMA bewilligt. Der M&G(Lux)Asian Fd.C EUR kann mehr als 35 % des Fondsvermögens in Wertpapiere/Geldmarktinstrumente folgender Emittenten investieren: die von einem EU-Mitgliedstaat, dessen Gebietskörperschaften, einem anderen Mitgliedstaat der OECD, beispielsweise den USA, von bestimmten Nicht-Mitgliedstaaten der OECD (derzeit Brasilien, Indonesien, Indien, Russland und Südafrika) oder von einer öffentlichen internationalen Körperschaft, der ein oder mehrere EU-Mitgliedstaaten angehören (zusammen "öffentliche Emittenten") begeben oder garantiert werden.

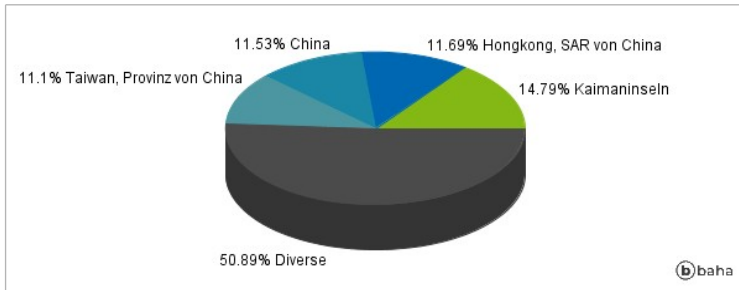
### Anlagearten



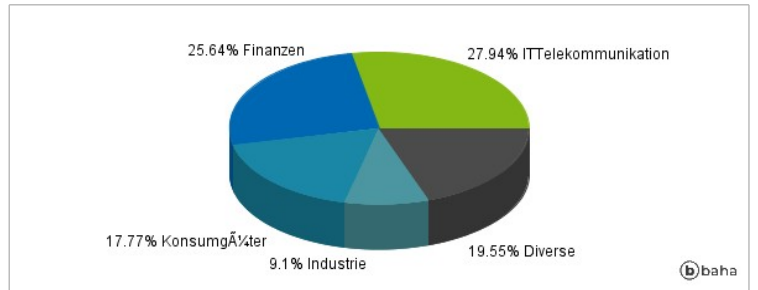
### Größte Positionen



### Länderverteilung



### Branchenverteilung



Historische Daten: 12/2024

Erstellt: 22.12.2024 12:49