

CT (Lux) Pan Europ. ESG Equities IEP EUR (LUI832003641)

KAG: Threadneedle M. (LU) ISIN: LUI832003641 Rücknahmepreis: 13,51 EUR Stand: 09.08.2024

Auflagedatum	29.08.18
Ausgabeaufschlag	5,00%
Konditionsdetails auf www.easybank.at	
Fondsvolumen	505.85 Mio.
Ertragstyp	ausschüttend
Letzte Ausschüttung	keine
Anlageregion	Europa
Fondstyp	Branchenmix
Fondsmanager	Ann Steele, Dan Ison



Kapitalanlagegesellschaft	
Threadneedle M. (LU)	
49	
avenue J.F. Kennedy 1855	
Luxemburg	
https://www.columbiathreadneedle.lu	

Wertentwicklung*		1J	3J p.a.	5J p.a.
Performance	vor AGA	+9,57%	+2,12%	+9,29%
Performance	nach max. AGA	+4,35%	+0,47%	+8,22%
Kennzahlen*		1J	3J	5J
Sharpe Ratio		0,51	-0,09	0,32
Volatilität		+11,71%	+15,91%	+18,05%

* Performanceergebnisse der Vergangenheit lassen keine Rückschlüsse auf die künftige Entwicklung zu.

Fondsstrategie

Der Fonds zielt darauf ab, den Wert Ihrer Anlage langfristig zu steigern, indem er in Unternehmen investiert, die starke oder sich verbessernde Merkmale in den Bereichen Umwelt, Soziales und Governance (ESG-Merkmale) aufweisen. Der Fonds investiert mindestens zwei Drittel seines Vermögens in Anteile von großen Unternehmen in Europa, einschließlich des Vereinigten Königreichs, oder von Unternehmen, die dort eine wesentliche Geschäftstätigkeit ausüben. Der Fonds kann Derivate (komplexe Instrumente) zu Absicherungszwecken einsetzen und kann auch in andere als die oben genannten Anlageklassen und Instrumente investieren. Der Fonds wird aktiv in Bezug auf den MSCI Europe Index verwaltet. Der Index ist im Großen und Ganzen repräsentativ für die Wertpapiere, in die der Fonds investiert, und bietet eine geeignete Zielbenchmark, anhand derer die Fondsp performance über einen bestimmten Zeitraum hinweg gemessen und bewertet wird.

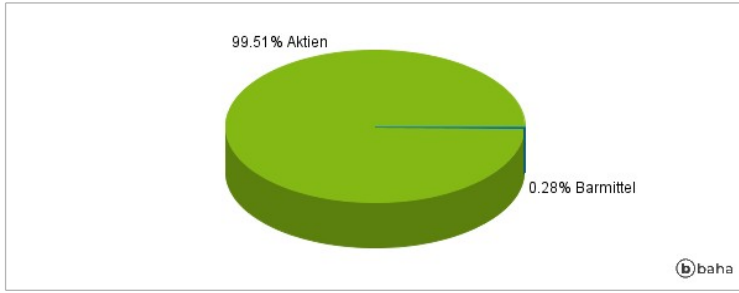
Der Index ist nicht darauf ausgelegt, speziell ökologische oder soziale Merkmale zu berücksichtigen. Es liegt im Ermessen des Fondsmanagers, Anlagen mit anderen Gewichtungen als denen im Index sowie nicht im Index enthaltene Anlagen zu wählen, wobei der Fonds erhebliche Abweichungen vom Index aufweisen kann. Der Fonds bewirbt ökologische und soziale Merkmale, indem er eine Reihe von Maßnahmen für verantwortungsbewusstes Investieren in den Anlageprozess einbezieht und sicherstellt, dass die Unternehmen, in die er investiert, Verfahrensweisen einer guten Unternehmensführung anwenden. Der Fonds ist bestrebt, über rollierende 12-Monatszeiträume im Vergleich zum Index positiv abzuschneiden, wenn er anhand des Columbia Threadneedle ESG (Environmental, Social and Governance) Materiality Rating Modells bewertet wird, das angibt, wie stark ein Unternehmen wesentlichen ESG-Risiken und Chancen ausgesetzt ist. Mindestens 80 % des Fonds sind in Unternehmen investiert, die starke oder sich verbessernde ESG-Merkmale aufweisen. Der Fonds verpflichtet sich außerdem, mindestens 5 % seines Vermögens in nachhaltige Investitionen zu investieren. Der Fonds schließt Unternehmen aus, die bestimmte Einnahmen aus Branchen wie, aber nicht beschränkt auf Kohle und Tabak erzielen. Es schließt ferner Unternehmen aus, die direkte Verbindungen zu nuklearen oder kontroversen Waffen aufweisen, und Unternehmen, die gegen internationale Standards und Grundsätze verstoßen haben. Der Fondsmanager arbeitet mit Unternehmen zusammen, um eine Verbesserung ihrer ESG-Praktiken zu fördern. Columbia Threadneedle Investments ist Unterzeichner der Net Zero Asset Managers Initiative und hat...

Kommentar:

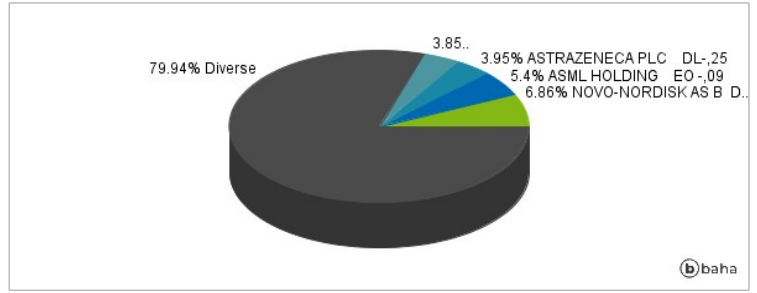
Fondsspezifische Information

Im Rahmen der Anlagestrategie kann in wesentlichem Umfang in Derivate investiert werden. Aufgrund der Zusammensetzung des Fonds oder der verwendeten Managementtechniken weist der Fonds eine erhöhte Volatilität auf, d.h. die Anteilswerte sind auch innerhalb kurzer Zeiträume großen Schwankungen nach oben und nach unten ausgesetzt, wobei auch Kapitalverluste nicht ausgeschlossen werden können. Die Fondsbestimmungen des CT (Lux) Pan Europ. ESG Equities IEP EUR wurden durch die FMA bewilligt. Der CT (Lux) Pan Europ. ESG Equities IEP EUR kann mehr als 35 % des Fondsvermögens in Wertpapiere/Geldmarktinstrumente folgender Emittenten investieren: by a Member State, by its local authorities, by any other member state of the OECD such as the United States, or of the Group of twenty (G20), Singapore or Hong Kong or by a public international body of which one or more Member State(s) are member(s).

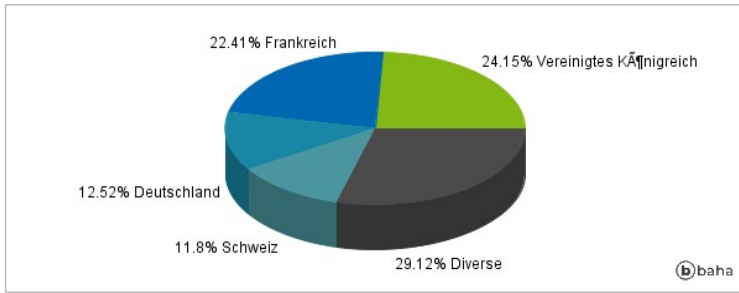
Anlagearten



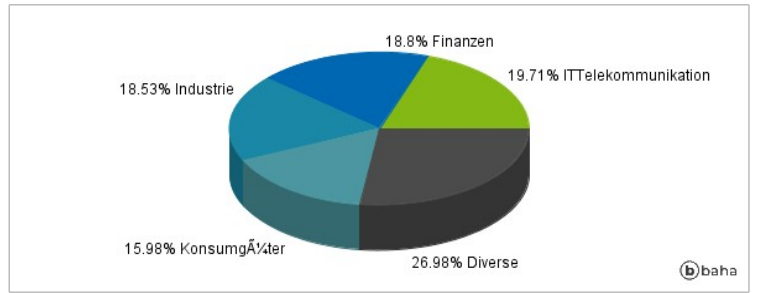
Größte Positionen



Länderverteilung



Branchenverteilung



Historische Daten: 08/2024

Erstellt: 12.08.2024 13:17