

# CT (Lux) Pan European Focus IE EUR (LU1849565780)

KAG: Threadneedle M. (LU)      ISIN: LU1849565780      Rücknahmepreis: 16,81 EUR      Stand: 21.01.2025

|  |                    |
|--|--------------------|
| Auflagedatum   | 05.10.18           |
| Ausgabeaufschlag   | -                  |
| Konditionsdetails auf <a href="http://www.easybank.at">www.easybank.at</a> |                    |
| Fondsvolumen   | 51.32 Mio.         |
| Ertragstyp   | thesaurierend      |
| Letzte Ausschüttung  | keine              |
| Anlageregion   | Europa             |
| Fondstyp   | Branchenmix        |
| Fondsmanager   | Frederic Jeanmaire |



|   |  |
|---|--|
| <b>Kapitalanlagegesellschaft</b>  |  |
| Threadneedle M. (LU)  |  |
| 49  |  |
| avenue J.F. Kennedy 1855  |  |
| Luxemburg   |  |
| <a href="https://www.columbiathreadneedle.lu">https://www.columbiathreadneedle.lu</a> |  |

| Wertentwicklung*          | 1J      | 3J p.a. | 5J p.a. |
|---------------------------|---------|---------|---------|
| Performance vor AGA       | +18,55% | +6,92%  | +7,68%  |
| Performance nach max. AGA | +18,55% | +6,92%  | +7,68%  |

| Kennzahlen*  | 1J      | 3J      | 5J      |
|--------------|---------|---------|---------|
| Sharpe Ratio | 1,44    | 0,28    | 0,27    |
| Volatilität  | +11,06% | +15,46% | +18,37% |

\* Performanceergebnisse der Vergangenheit lassen keine Rückschlüsse auf die künftige Entwicklung zu.

## Fondsstrategie

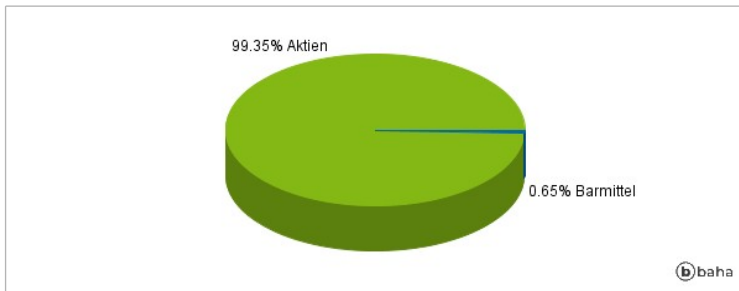
Der Fonds zielt darauf ab, den Wert Ihrer Anlage langfristig zu steigern. Der Fonds investiert mindestens 75 % seiner Vermögenswerte in Anteile von Unternehmen in Europa und dem Vereinigten Königreich oder von Unternehmen, die dort eine wesentliche Geschäftstätigkeit ausüben. Der "Focus"- Anlageansatz des Fonds bedeutet, dass er im Vergleich zu anderen Fonds typischerweise eine geringe Anzahl von Anlagen halten wird. Der Fonds kann Derivate (komplexe Instrumente) zu Absicherungszwecken einsetzen und kann auch in andere als die oben genannten Anlageklassen und Instrumente investieren. Der Fonds wird aktiv in Bezug auf den MSCI Europe Index verwaltet und ist bestrebt, den Index über rollierende 3-Jahres-Zeiträume nach Abzug der Gebühren zu übertreffen. Der Index ist im Großen und Ganzen repräsentativ für die Unternehmen, in die der Fonds investiert, und bietet eine geeignete Zielbenchmark, anhand derer die Fondsperformance über einen bestimmten Zeitraum hinweg gemessen und bewertet wird. Der Index ist nicht darauf ausgelegt, speziell ökologische oder soziale Merkmale zu berücksichtigen. Es liegt im Ermessen des Fondsmanagers, Anlagen mit anderen Gewichtungen als denen im Index sowie nicht im Index enthaltene Anlagen zu wählen, wobei der Fonds erhebliche Abweichungen vom Index aufweisen kann. Der Fonds bewirbt ökologische und soziale Merkmale, indem er eine Reihe von Maßnahmen für verantwortungsbewusstes Investieren in den Anlageprozess einbezieht und sicherstellt, dass die Unternehmen, in die er investiert, Verfahrensweisen einer guten Unternehmensführung anwenden.

## Kommentar:

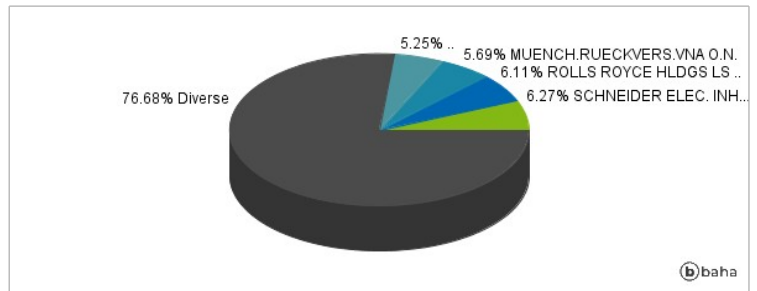
## Fondsspezifische Information

Im Rahmen der Anlagestrategie kann in wesentlichem Umfang in Derivate investiert werden. Aufgrund der Zusammensetzung des Fonds oder der verwendeten Managementtechniken weist der Fonds eine erhöhte Volatilität auf, d.h. die Anteilswerte sind auch innerhalb kurzer Zeiträume großen Schwankungen nach oben und nach unten ausgesetzt, wobei auch Kapitalverluste nicht ausgeschlossen werden können. Die Fondsbestimmungen des CT (Lux) Pan European Focus IE EUR wurden durch die FMA bewilligt. Der CT (Lux) Pan European Focus IE EUR kann mehr als 35 % des Fondsvermögens in Wertpapiere/Geldmarktinstrumente folgender Emittenten investieren: Member State, by its local authorities, by any other member state of the OECD such as the United States, or of the Group of twenty (G20), Singapore or Hong Kong or by a public international body of which one or more Member State(s) are member.

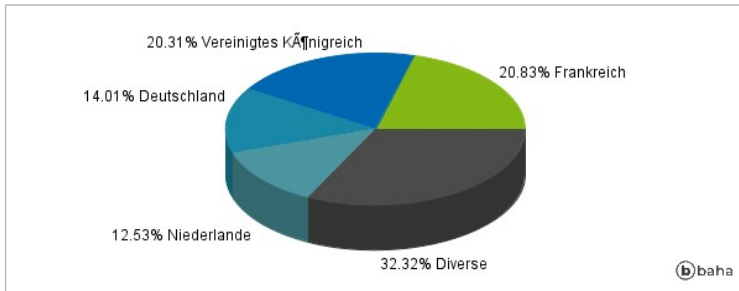
### Anlagearten



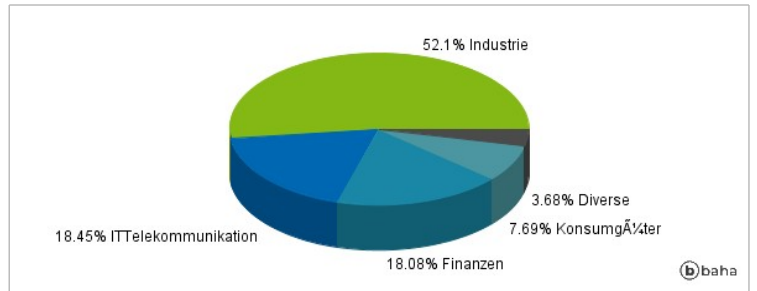
### Größte Positionen



### Länderverteilung



### Branchenverteilung



Historische Daten: 01/2025

Erstellt: 22.01.2025 14:58