

# M&G (Lux) Global Dividend Fund SGD A Acc (LUI670710588)

KAG: M&G Luxembourg

ISIN: LUI670710588

Rücknahmepreis: 14,69 SGD

Stand: 04.04.2025

|  |                                |
|--|--------------------------------|
| Auflagedatum   | 20.09.18                       |
| Ausgabeaufschlag   | 4,00%                          |
| Konditionsdetails auf <a href="http://www.easybank.at">www.easybank.at</a> |                                |
| Fondsvolumen   | 5.205.76 Mio.                  |
| Ertragstyp   | thesaurierend                  |
| Letzte Ausschüttung  | keine                          |
| Anlageregion   | weltweit                       |
| Fondstyp   | Branchenmix                    |
| Fondsmanager   | Stuart Rhodes, John Weavers... |



|   |  |
|---|--|
| <b>Kapitalanlagegesellschaft</b>                        |  |
| M&G Luxembourg  |  |
| 16  |  |
| Boulevard Royal 2449                                    |  |
| Luxemburg   |  |
| <a href="https://www.mandg.lu">https://www.mandg.lu</a> |  |

| <b>Wertentwicklung*</b>   |  | <b>1J</b> | <b>3J p.a.</b> | <b>5J p.a.</b> |
|---------------------------|--|-----------|----------------|----------------|
| Performance vor AGA       |  | +2,40%    | +3,05%         | +13,15%        |
| Performance nach max. AGA |  | -1,53%    | +1,71%         | +12,27%        |

| <b>Kennzahlen*</b> |  | <b>1J</b> | <b>3J</b> | <b>5J</b> |
|--------------------|--|-----------|-----------|-----------|
| Sharpe Ratio       |  | 0,00      | 0,05      | 0,74      |
| Volatilität        |  | +12,63%   | +13,86%   | +14,57%   |

\* Performanceergebnisse der Vergangenheit lassen keine Rückschlüsse auf die künftige Entwicklung zu.

## Fondsstrategie

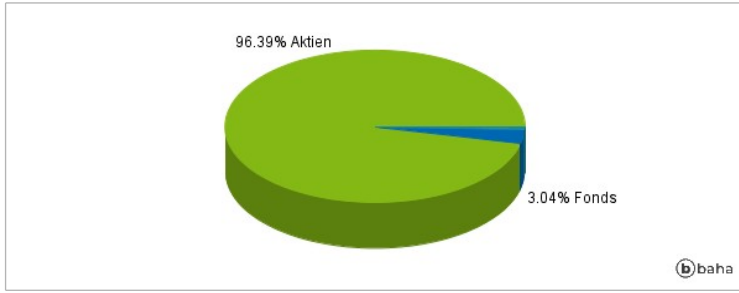
Der Fonds zielt darauf ab: - eine Kombination aus Kapitalwachstum und Erträgen, um unter Anwendung von ESG-Kriterien über einen beliebigen Zeitraum von fünf Jahren eine Rendite zu erzielen, die höher ist als diejenige des globalen Aktienmarktes, und - eine, in US-Dollar gemessen, jährlich steigende Ertragsausschüttung. Mindestens 80 % des Fonds werden in Aktien von Unternehmen aus beliebigen Sektoren und beliebiger Größe aus aller Welt, einschließlich aufstrebende Märkte, investiert. Der Fonds ist konzentriert und hält in der Regel Aktien von weniger als 50 Unternehmen. Der Fonds kann über Shanghai-Hong Kong Stock Connect und Shenzhen-Hong Kong Stock Connect in chinesische A-Aktien investieren. Der Fonds investiert in Wertpapiere, die die ESG-Kriterien erfüllen, wobei ein Ausschlussverfahren und ein positiver ESG-Tilt-Ansatz angewendet werden, wie im vorvertraglichen Anhang beschrieben.

## Kommentar:

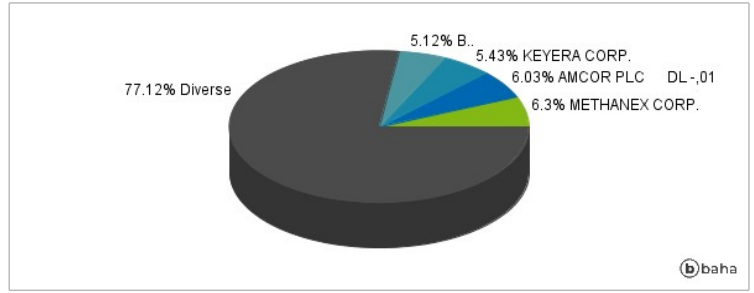
## Fondsspezifische Information

Im Rahmen der Anlagestrategie kann in wesentlichem Umfang in Derivate investiert werden. Aufgrund der Zusammensetzung des Fonds oder der verwendeten Managementtechniken weist der Fonds eine erhöhte Volatilität auf, d.h. die Anteilswerte sind auch innerhalb kurzer Zeiträume großen Schwankungen nach oben und nach unten ausgesetzt, wobei auch Kapitalverluste nicht ausgeschlossen werden können. Die Fondsbestimmungen des M&G (Lux) Global Dividend Fund SGD A Acc wurden durch die FMA bewilligt. Der M&G (Lux) Global Dividend Fund SGD A Acc kann mehr als 35 % des Fondsvermögens in Wertpapiere/Geldmarktinstrumente folgender Emittenten investieren: Member State of the EU, by its local authorities, by any other Member State of the OECD such as the US, by certain non-Member States of the OECD (currently Brazil, Indonesia, India, Russia and South Africa) or by a public international body of which one or more Member State(s) of the EU are member(s).

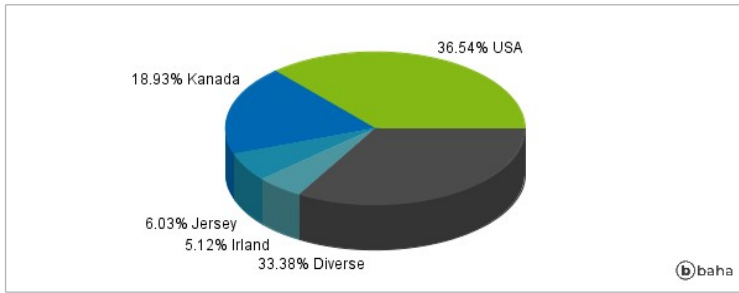
### Anlagearten



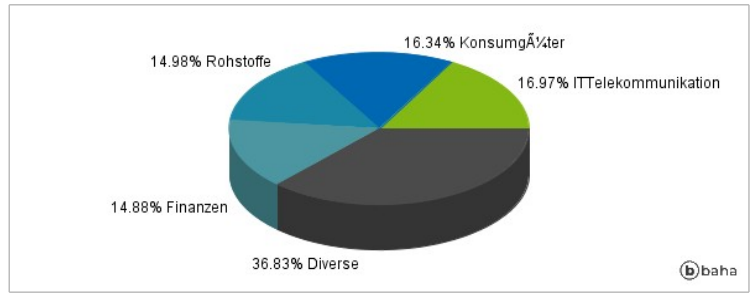
### Größte Positionen



### Länderverteilung



### Branchenverteilung



Historische Daten: 04/2025

Erstellt: 05.04.2025 03:06