

# CM-AM ENTREPRENEURS EUROPE RC (FR0013266624)

KAG: Crédit Mutuel AM

ISIN: FR0013266624

Rücknahmepreis: 104,89 EUR

Stand: 16.09.2024

Auflagedatum	18.09.17
Ausgabeaufschlag	2,00%
Konditionsdetails auf <a href="http://www.easybank.at">www.easybank.at</a>	
Fondsvolumen	219,98 Mio.
Ertragstyp	thesaurierend
Letzte Ausschüttung	keine
Anlageregion	Europa
Fondstyp	Branchenmix
Fondsmanager	JEAN-PIERRE MARIAUD

## Kapitalanlagegesellschaft

Crédit Mutuel AM
4 Rue Gaillon
75002 Paris
Frankreich
<a href="https://www.cmcic-am.fr">https://www.cmcic-am.fr</a>



## Wertentwicklung\*

	1J	3J p.a.	5J p.a.
Performance vor AGA	+3,02%	-12,45%	+0,67%
Performance nach max. AGA	+1,00%	-13,03%	+0,28%

## Kennzahlen\*

	1J	3J	5J
Sharpe Ratio	-0,03	-0,84	-0,15
Volatilität	+13,28%	+18,91%	+19,09%

\* Performanceergebnisse der Vergangenheit lassen keine Rückschlüsse auf die künftige Entwicklung zu.

## Fondsstrategie

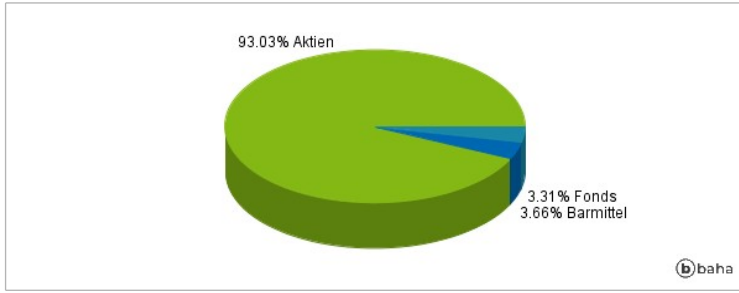
Zur Erreichung des Anlageziels verfolgt der OGAW eine Strategie der Titelauswahl (Stock Picking), die auf der Fundamentalanalyse von unternehmerischen und/oder Familienunternehmen beruht. Diese Unternehmen sind der Analyse des Fondsmanagers zufolge von einer starken Innovationsfähigkeit sowohl im Hinblick auf die Produkte als auch auf die Dienstleistungen, von einer Differenzierung innerhalb ihrer Wirtschaftszweige und von einem klaren Drang zu geografischer Expansion gekennzeichnet. Der OGAW investiert überwiegend in Unternehmen, bei denen mindestens 20 % des Kapitals von einem stabilen Aktionär, in erster Linie von den Gründern und/oder Managern, gehalten wird.

## Kommentar:

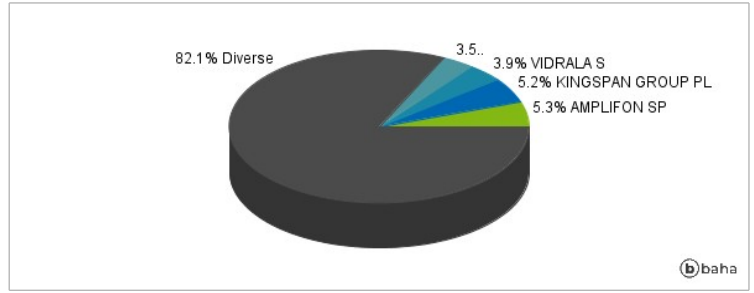
## Fondsspezifische Information

Im Rahmen der Anlagestrategie kann in wesentlichem Umfang in Derivate investiert werden. Aufgrund der Zusammensetzung des Fonds oder der verwendeten Managementtechniken weist der Fonds eine erhöhte Volatilität auf, d.h. die Anteilswerte sind auch innerhalb kurzer Zeiträume großen Schwankungen nach oben und nach unten ausgesetzt, wobei auch Kapitalverluste nicht ausgeschlossen werden können.

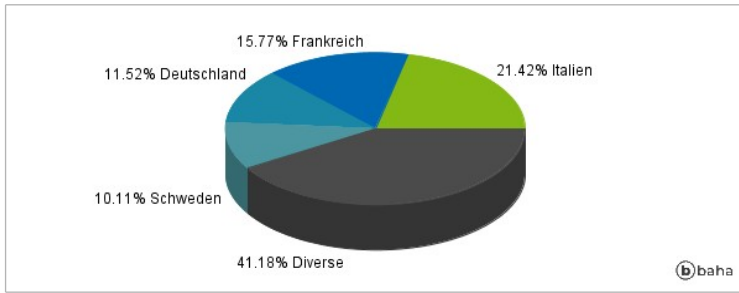
### Anlagearten



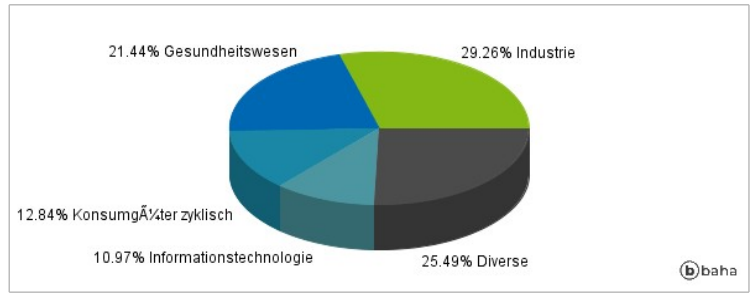
### Größte Positionen



### Länderverteilung



### Branchenverteilung



Historische Daten: 09/2024

Erstellt: 18.09.2024 19:17