

Eurizon Fund - Flexible Multistrategy R EUR Accumulation (LU13)

KAG: Eurizon Capital

ISIN: LU1341632088

Rücknahmepreis: 99,17 EUR

Stand: 19.12.2024

Auflagedatum	18.03.16
Ausgabeaufschlag	2,50%
Konditionsdetails auf www.easybank.at	
Fondsvolumen	504.83 Mio.
Ertragstyp	thesaurierend
Letzte Ausschüttung	keine
Anlageregion	weltweit
Fondstyp	AI Hedgefonds Multi
Fondsmanager	Davide Guzzi, Alessio...



Kapitalanlagegesellschaft	
Eurizon Capital	
28	
boulevard Kockelscheuer L-1821	
Luxemburg	
http://www.eurizoncapital.lu	

Wertentwicklung*	1J	3J p.a.	5J p.a.
Performance vor AGA	+2,52%	+0,01%	+0,17%
Performance nach max. AGA	+0,02%	-0,81%	-0,32%

Kennzahlen*	1J	3J	5J
Sharpe Ratio	-0,13	-0,91	-0,60
Volatilität	+2,53%	+3,12%	+4,48%

* Performanceergebnisse der Vergangenheit lassen keine Rückschlüsse auf die künftige Entwicklung zu.

Fondsstrategie

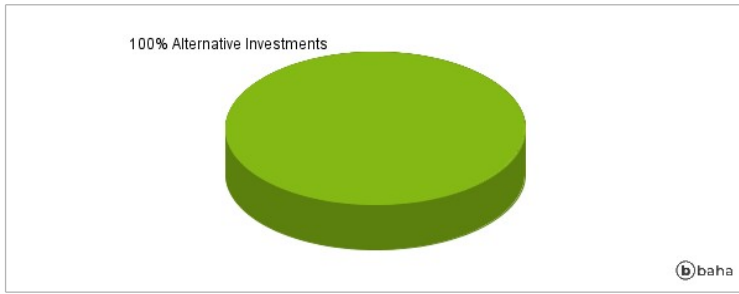
Der Anlageverwalter des Teilfonds, Eurizon Capital SGR S.p.A., ist bestrebt, den Wert des investierten Kapitals durch eine optimierte Partizipation an den internationalen Finanzmärkten über einen Zeithorizont von 36 Monaten zu steigern. Dieser Teilfonds wird mithilfe strategischer und taktischer Allokationsprozesse verwaltet, die darauf ausgelegt sind, durch direkte und relative wertorientierte Strategien auf der Basis von gesamtwirtschaftlichen, bewertungs-, momentum-, stimmung- und positionierungsbedingten Faktoren positive Renditen zu erzielen. Der „Anlageverwalter des Teilfonds optimiert das Risiko-Rendite-Profil des Portfolios durch den Einsatz von Absicherungen und renditeverbessernden Methoden.

Kommentar:

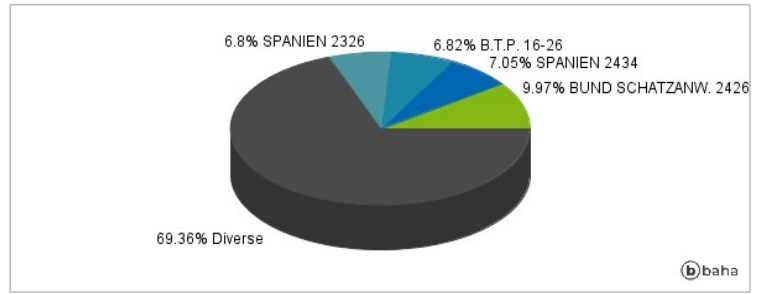
Fondsspezifische Information

Im Rahmen der Anlagestrategie kann in wesentlichem Umfang in Derivate investiert werden. Die Fondsbestimmungen des Eurizon Fund - Flexible Multistrategy R EUR Accumulation wurden durch die FMA bewilligt. Der Eurizon Fund - Flexible Multistrategy R EUR Accumulation kann mehr als 35 % des Fondsvermögens in Wertpapiere/Geldmarktinstrumente folgender Emittenten investieren: die von einem EU-Mitgliedstaat, seinen Gebietskörperschaften oder Regierungsstellen, einem Mitgliedstaat der OECD oder der G20, Singapur oder einer öffentlichen internationalen Einrichtung, der mindestens ein EU-Mitgliedstaat angehört, begeben werden.

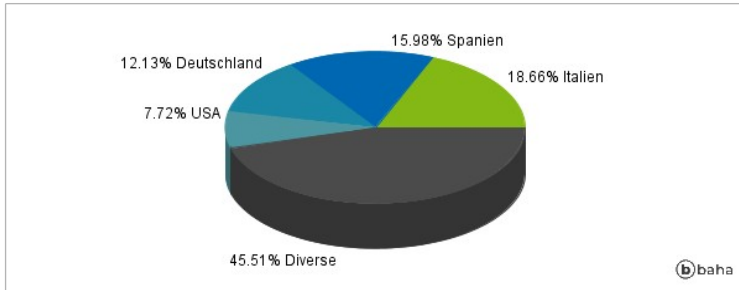
Anlagearten



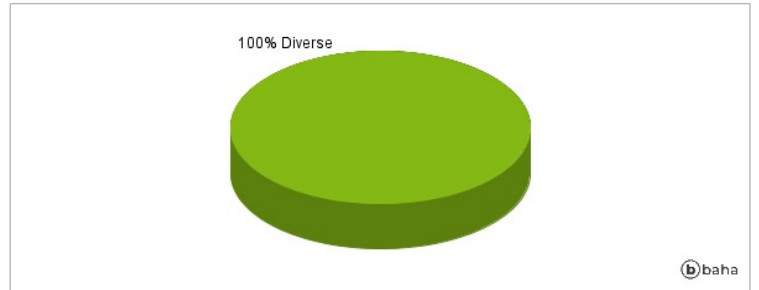
Größte Positionen



Länderverteilung



Branchenverteilung



Historische Daten: 12/2024

Erstellt: 23.12.2024 05:56