

GS GI.Eq.Imp.Opp.R EUR (LUI673807191)

KAG: Goldman Sachs AM BV

ISIN: LUI673807191

Rücknahmepreis: 77,45 EUR

Stand: 23.12.2024

Auflagedatum	29.11.17
Ausgabeaufschlag	3,00%
Konditionsdetails auf www.easybank.at	
Fondsvolumen	287.83 Mio.
Ertragstyp	ausschüttend
Letzte Ausschüttung	keine
Anlageregion	weltweit
Fondstyp	Branchenmix
Fondsmanager	Ivo Luiten, Marina Iodice...



Kapitalanlagegesellschaft	
Goldman Sachs AM BV	
Schenkkade 65	
2509 LL Den Haag	
Niederlande	
www.gsam.com	

Wertentwicklung*		1J	3J p.a.	5J p.a.
Performance	vor AGA	+15,95%	-2,94%	+4,32%
Performance	nach max. AGA	+12,57%	-3,90%	+3,71%

Kennzahlen*		1J	3J	5J
Sharpe Ratio		1,25	-0,34	0,08
Volatilität		+10,58%	+16,78%	+19,25%

* Performanceergebnisse der Vergangenheit lassen keine Rückschlüsse auf die künftige Entwicklung zu.

Fondsstrategie

Der Fonds ist als Finanzprodukt gemäß Artikel 9 der EU-Offenlegungsverordnung klassifiziert. Das Ziel des Fonds ist eine nachhaltige Anlage. Ausführliche Informationen zu den nachhaltigkeitsbezogenen Offenlegungen des Fonds finden Sie im Prospektanhang "Vorvertragliches Informationsdokument" unter <https://www.gsam.com/responsible-investing/en-INT/non-professional/Funds/documents>.

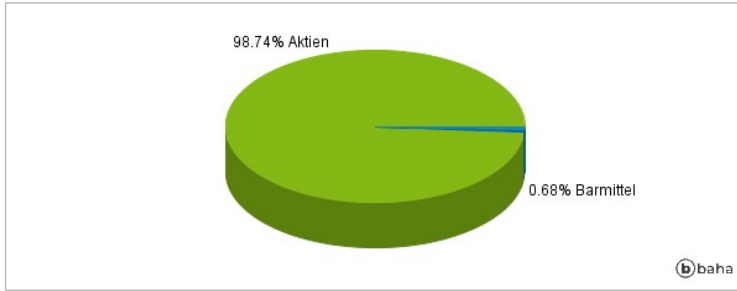
Durch ein aktives Management sucht der Fonds nach Unternehmen, die neben einer finanziellen Rendite auch positive soziale und ökologische Auswirkungen erzielen. Der Fonds verfolgt einen Impact-Investment-Ansatz und strebt positive ökologische und soziale Auswirkungen an, indem er in Unternehmen investiert, die von der Verwaltungsgesellschaft als nachhaltige Investitionen angesehen werden und durch ihre Ausrichtung an Schlüsselthemen für die Bewältigung ökologischer und sozialer Probleme Lösungen anbieten, die ökologische und soziale Nachhaltigkeit fördern. Das Portfolio ist über verschiedene Impact-Themen, -Länder und -Sektoren hinweg diversifiziert. Der Fonds hat ein globales Anlageuniversum, einschließlich in aufstrebenden Märkten. Wir sind bestrebt, durch Unternehmensanalysen, Engagement und eine Messung der Auswirkungen Mehrwert für den Fonds zu schaffen. Der Auswahlprozess umfasst eine Wirkungsanalyse, eine Finanzanalyse und eine ESG-Analyse (Environmental, Social and Governance, Umwelt, Soziales und Unternehmensführung). Diese können aufgrund der Qualität und Verfügbarkeit der von Emittenten offengelegten oder von Dritten bereitgestellten Daten eingeschränkt sein. Beispiele für nichtfinanzielle Kriterien, die in der ESG-Analyse beurteilt werden, sind Kohlenstoffintensität, Geschlechterdiversität und Vergütungspolitik. Vornehmlich Unternehmen mit positiven sozialen und ökologischen Auswirkungen kommen für die Aufnahme in den Fonds in Frage. Daher werden keine Anlagen in Unternehmen mit umstrittenen Aktivitäten getätigt. Der Fonds kann außerdem bis zu 20 % seines Nettovermögens über Stock Connect direkt in Festlandchina investieren. Dabei handelt es sich um ein Programm für gegenseitigen Marktzugang, über das Anleger mit ausgewählten Wertpapieren handeln können. Gemessen über einen Zeitraum von mehreren Jahren strebt dieser Fonds an, die Wertentwicklung des MSCI AC World (NR) zu übertreffen. Der Index wird nicht für den Portfolioaufbau, sondern nur für die Messung der Wertentwicklung verwendet. Die Wertentwicklungen des Fonds und der Benchmark können erheblich voneinander abweichen.

Kommentar:

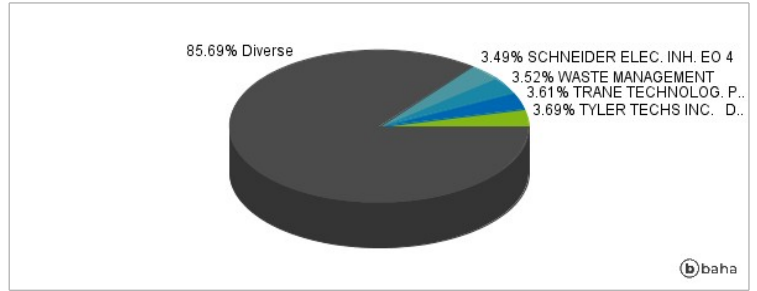
Fondsspezifische Information

Im Rahmen der Anlagestrategie kann in wesentlichem Umfang in Derivate investiert werden. Die Fondsbestimmungen des GS GI.Eq.Imp.Opp.R EUR wurden durch die FMA bewilligt. Der GS GI.Eq.Imp.Opp.R EUR kann mehr als 35 % des Fondsvermögens in Wertpapiere/Geldmarktinstrumente folgender Emittenten investieren: by a Member State of the European Union or the Organisation for Economic Cooperation and Development (OECD), by local public authorities of an Member State of the European Union, or by international public bodies to which one or more Member States of the European Union belong.

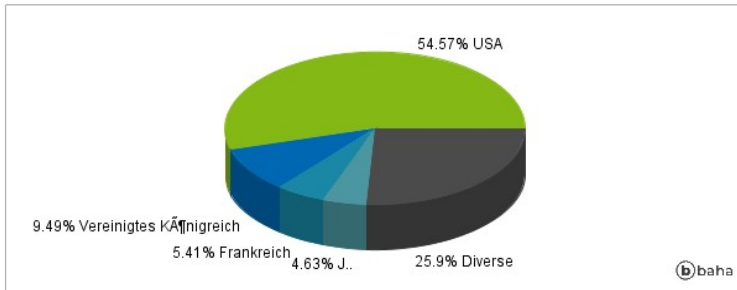
Anlagearten



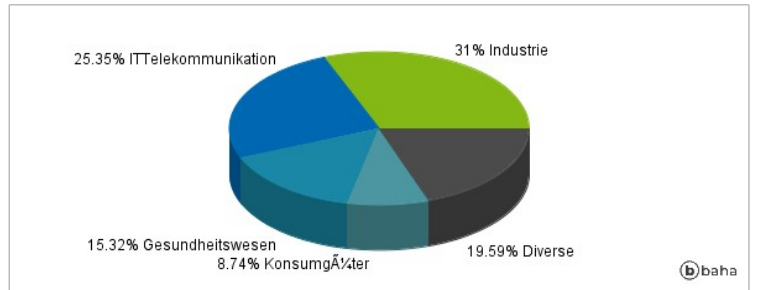
Größte Positionen



Länderverteilung



Branchenverteilung



Historische Daten: 12/2024

Erstellt: 25.12.2024 20:39