

GS Euro Bond R EUR (LUI673806623)

KAG: Goldman Sachs AM BV ISIN: LUI673806623 Rücknahmepreis: 28,44 EUR Stand: 17.10.2024

Auflagedatum	27.11.17
Ausgabeaufschlag	3,00%
Konditionsdetails auf www.easybank.at	
Fondvolumen	607.36 Mio.
Ertragstyp	ausschüttend
Letzte Ausschüttung	keine
Anlageregion	weltweit
Fondstyp	Anleihen Gemischt
Fondsmanager	Sylvain de Ruijter, Hans...



Kapitalanlagegesellschaft	
Goldman Sachs AM BV	
Schenkkade 65	
2509 LL Den Haag	
Niederlande	
www.gsam.com	

Wertentwicklung*		1J	3J p.a.	5J p.a.
Performance vor AGA		+12,05%	-3,78%	-2,47%
Performance nach max. AGA		+8,79%	-4,72%	-3,04%

Kennzahlen*		1J	3J	5J
Sharpe Ratio		1,82	-0,99	-0,94
Volatilität		+4,88%	+7,04%	+6,03%

* Performanceergebnisse der Vergangenheit lassen keine Rückschlüsse auf die künftige Entwicklung zu.

Fondsstrategie

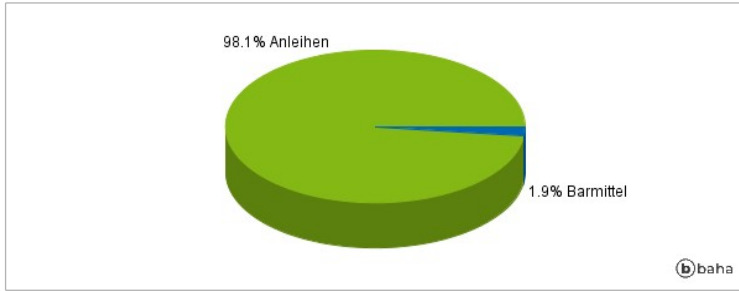
Der Fonds investiert vorrangig in ein breit gestreutes Portfolio aus auf Euro lautenden Anleihen. Wir investieren in Unternehmens- und Staatsanleihen von hoher Qualität (mit einem Bonitätsrating von AAA bis BBB-). Der Fonds verwendet einen aktiven Managementansatz, um Veränderungen der Renditen von Staatsanleihen, der Länder- und Kreditspreads innerhalb der Eurozone auf Grundlage von fundamentalen und quantitativen Analysen zu antizipieren. Die Positionierung des Fonds kann daher deutlich vom Referenzwert abweichen. Über einen Zeitraum von mehreren Jahren soll die Wertentwicklung des Referenzwerts, des Bloomberg Euro-Aggregate, übertroffen werden. Der Referenzwert spiegelt das Universum von auf Euro lautenden Anleihen der Bonitätsstufe Investment Grade weitgehend wider. Zur Risikosteuerung wird den Limits für die zulässige Abweichung der Anleihe- und Länderallokation gegenüber dem Referenzwert Rechnung getragen.

Kommentar:

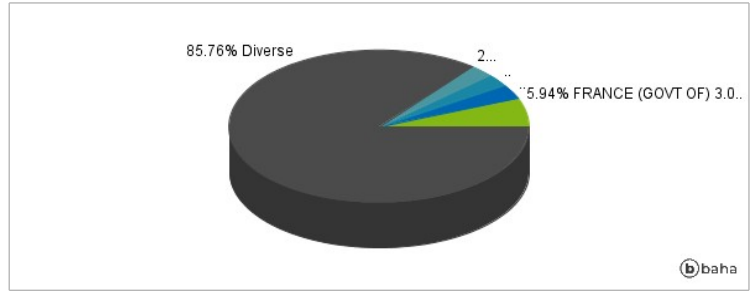
Fondsspezifische Information

Im Rahmen der Anlagestrategie kann in wesentlichem Umfang in Derivate investiert werden. Die Fondsbestimmungen des GS Euro Bond R EUR wurden durch die FMA bewilligt. Der GS Euro Bond R EUR kann mehr als 35 % des Fondsvermögens in Wertpapiere/Geldmarktinstrumente folgender Emittenten investieren: by a Member State of the European Union or the Organisation for Economic Cooperation and Development (OECD), by local public authorities of an Member State of the European Union, or by international public bodies to which one or more Member States of the European Union belong.

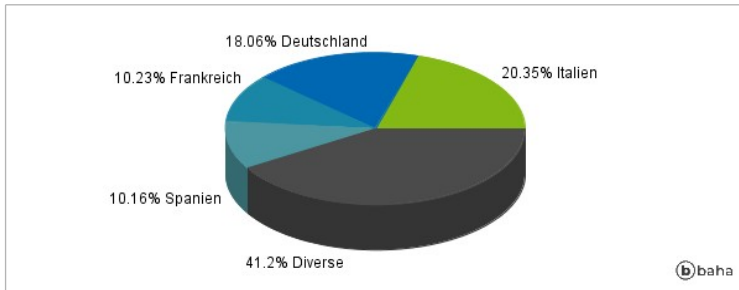
Anlagearten



Größte Positionen



Länderverteilung



Branchenverteilung



Historische Daten: 10/2024

Erstellt: 19.10.2024 22:46