

Polar Capital Funds plc - Asian Stars Fund Class R EUR Accumulation S

KAG: Polar Capital ISIN: IE00BG43QC08 Rücknahmepreis: 15,85 EUR Stand: 16.10.2024

Auflagedatum	31.12.18
Ausgabeaufschlag	5,00%
Konditionsdetails auf www.easybank.at	
Fondsvolumen	-
Ertragstyp	thesaurierend
Letzte Ausschüttung	keine
Anlageregion	Asien
Fondstyp	Branchenmix
Fondsmanager	Jorry Nøddekær, Peter...



Kapitalanlagegesellschaft

Polar Capital
16 Palace Street
SW1E 5JD London
Vereinigtes Königreich
https://www.polarcapital.co.uk

Wertentwicklung*		1J	3J p.a.	5J p.a.
Performance vor AGA		+24,73%	-0,95%	+9,04%
Performance nach max. AGA		+18,79%	-2,55%	+7,98%

Kennzahlen*		1J	3J	5J
Sharpe Ratio		1,38	-0,22	0,30
Volatilität		+15,67%	+18,59%	+19,33%

* Performanceergebnisse der Vergangenheit lassen keine Rückschlüsse auf die künftige Entwicklung zu.

Fondsstrategie

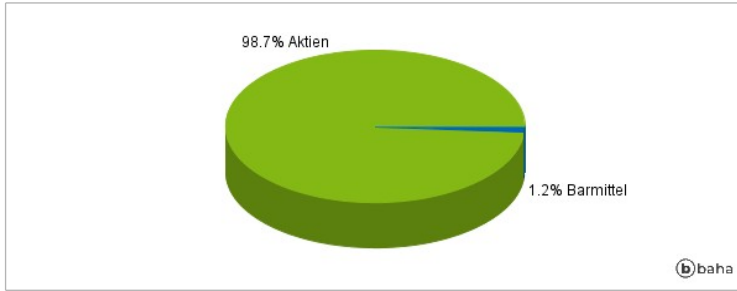
Ziel des Fonds ist die Erwirtschaftung eines langfristigen Kapitalwachstums. Der Fonds will sein Ziel durch Anlagen in eine große Auswahl von Aktien von Unternehmen mit Sitz in asiatischen Industrieländern und Schwellenländern (Entwicklungsländern) oder von Unternehmen, die einen wesentlichen Teil ihres Geschäfts in diesen Ländern erzielen, erreichen.
 Ferner kann der Fonds bis zu 30 % in Aktien von Unternehmen in Japan oder außerhalb von Asien (wie Australien und Neuseeland) investieren.

Kommentar:

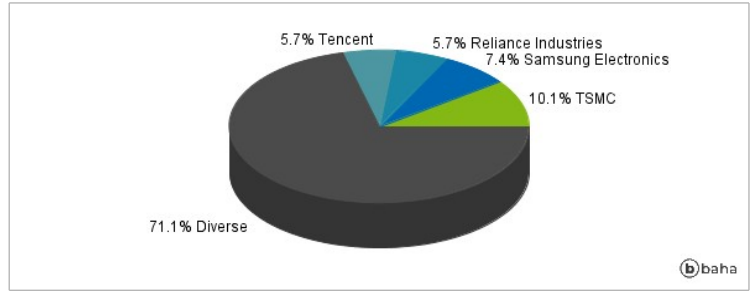
Fondsspezifische Information

Im Rahmen der Anlagestrategie kann in wesentlichem Umfang in Derivate investiert werden. Aufgrund der Zusammensetzung des Fonds oder der verwendeten Managementtechniken weist der Fonds eine erhöhte Volatilität auf, d.h. die Anteilswerte sind auch innerhalb kurzer Zeiträume großen Schwankungen nach oben und nach unten ausgesetzt, wobei auch Kapitalverluste nicht ausgeschlossen werden können. Die Fondsbestimmungen des Polar Capital Funds plc - Asian Stars Fund Class R EUR Accumulation Shares wurden durch die FMA bewilligt. Der Polar Capital Funds plc - Asian Stars Fund Class R EUR Accumulation Shares kann mehr als 35 % des Fondsvermögens in Wertpapiere/Geldmarktinstrumente folgender Emittenten investieren: Member State, its local authorities, non- Member States or public international body of which one or more Member States are members.OECD Governments (provided the relevant issues are investment grade), Government of the People s Republic of China, Government of Brazil (provided the issues are of investment grade), Government of India (provided the issues are of investment grade), Government of Singapore, European Investment Bank, European Bank for Reconstruction and Development, International Finance Corporation, International Monetary Fund, Euratom, The Asian Development Bank, European Central Bank, Council of Europe, Eurofima, African Development Bank, International Bank for Reconstruction and Development (The World Bank),The Inter-American Development Bank, European Union, Federal National Mortgage Association (Fannie Mae), Federal Home Loan Mortgage Corporation (Freddie Mac), Government National Mortgage Association (Ginnie Mae), Student Loan Marketing Association (Sallie Mae), Federal Home Loan Bank, Federal Farm Credit Bank, Tennessee Valley Authority, Straight-A Funding LLC..

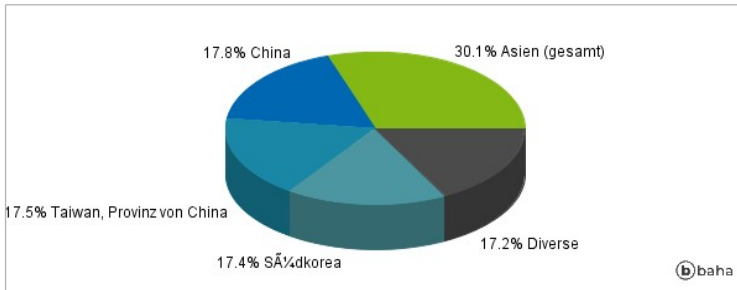
Anlagearten



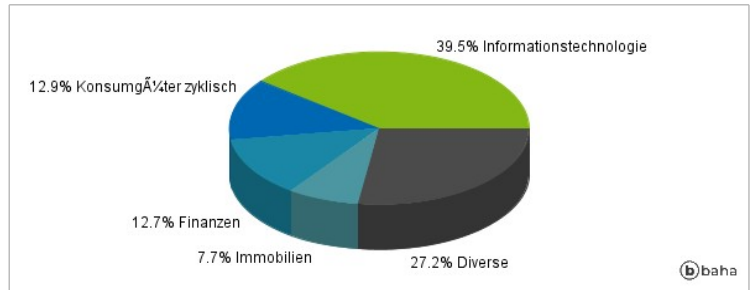
Größte Positionen



Länderverteilung



Branchenverteilung



Historische Daten: 10/2024

Erstellt: 18.10.2024 12:01