

Fidelity Fd.GI.M.A.Def.Fd.A Acc USD (LUI295423658)

KAG: FIL IM (LU)

ISIN: LUI295423658

Rücknahmepreis: 8,59 USD

Stand: 19.12.2024

Auflagedatum	05.10.15
Ausgabeaufschlag	5,25%
Konditionsdetails auf www.easybank.at	
Fondvolumen	80.82 Mio.
Ertragstyp	thesaurierend
Letzte Ausschüttung	keine
Anlageregion	weltweit
Fondstyp	Multiasset
Fondsmanager	Mario Baronci, Becky...



Kapitalanlagegesellschaft	
FIL IM (LU)	
Kärntner Straße 9	
Top 8 1010	
Österreich	
https://www.fidelity.at	

Wertentwicklung*		1J	3J p.a.	5J p.a.
Performance vor AGA		-2,18%	-5,70%	-4,48%
Performance nach max. AGA		-7,06%	-7,29%	-5,45%
Kennzahlen*		1J	3J	5J
Sharpe Ratio		-0,72	-0,91	-0,85
Volatilität		+6,99%	+9,43%	+8,60%

* Performanceergebnisse der Vergangenheit lassen keine Rückschlüsse auf die künftige Entwicklung zu.

Fondsstrategie

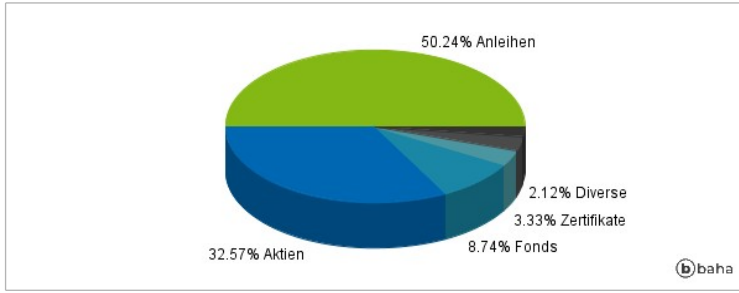
Der Teilfonds ist bestrebt, Kapitalzuwachs zu erzielen und dabei zugleich langfristig sein Kapital zu erhalten. Der Teilfonds investiert in eine Reihe von Anlageklassen wie Aktien, Anleihen von Unternehmen und Staaten mit Investment Grade-Qualität und schlechter, Geldmarktinstrumente, zulässige REITs und zulässige Rohstoffengagements aus aller Welt, einschließlich Schwellenländern.

Kommentar:

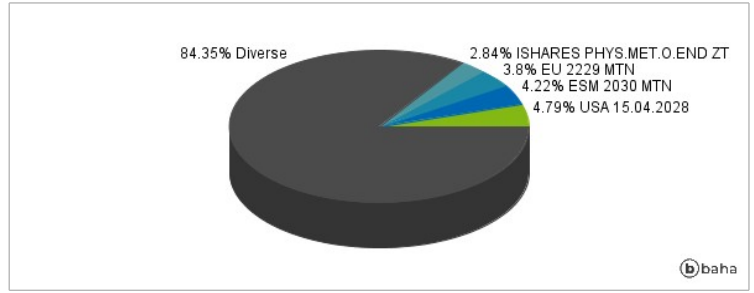
Fondsspezifische Information

Im Rahmen der Anlagestrategie kann in wesentlichem Umfang in Derivate investiert werden. Aufgrund der Zusammensetzung des Fonds oder der verwendeten Managementtechniken weist der Fonds eine erhöhte Volatilität auf, d.h. die Anteilswerte sind auch innerhalb kurzer Zeiträume großen Schwankungen nach oben und nach unten ausgesetzt, wobei auch Kapitalverluste nicht ausgeschlossen werden können. Die Fondsbestimmungen des Fidelity Fd.GI.M.A.Def.Fd.A Acc USD wurden durch die FMA bewilligt. Der Fidelity Fd.GI.M.A.Def.Fd.A Acc USD kann mehr als 35 % des Fondsvermögens in Wertpapiere/Geldmarktinstrumente folgender Emittenten investieren: die von einem Mitgliedstaat, dessen Gebietskörperschaften, einem von der CSSF zugelassenen Drittstaat (zum Zeitpunkt dieses Teilprospekts für die Schweiz die OECD-Staaten, Singapur und G20- Mitgliedstaaten) oder von internationalen Organismen öffentlich-rechtlichen Charakters, denen ein oder mehrere EUMitgliedstaaten angehören,.

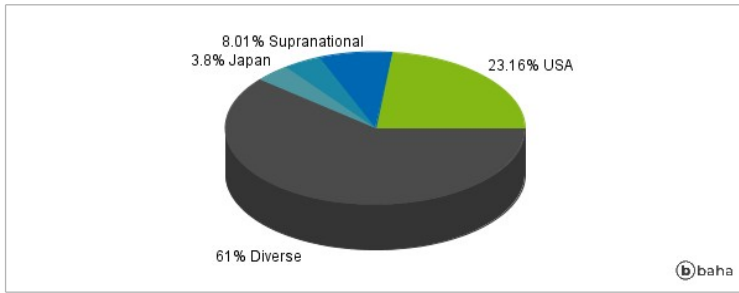
Anlagearten



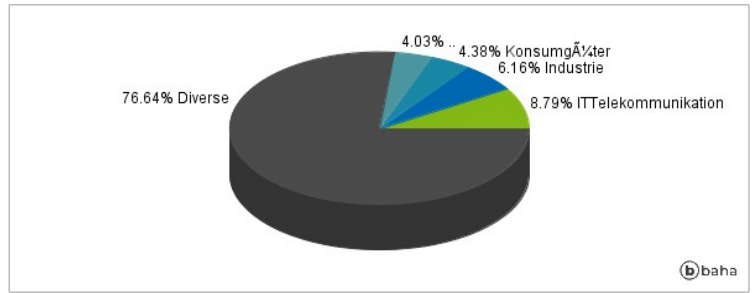
Größte Positionen



Länderverteilung



Branchenverteilung



Historische Daten: 12/2024

Erstellt: 22.12.2024 10:09