

AB SICAV I Low Vol.Eq.Pf.AR USD (LUI536768523)

KAG: AllianceBernstein LU

ISIN: LUI536768523

Rücknahmepreis: 21,19 USD

Stand: 11.11.2024

Auflagedatum	12.01.17
Ausgabeaufschlag	5,00%
Konditionsdetails auf www.easybank.at	
Fondvolumen	7.272.67 Mio.
Ertragstyp	ausschüttend
Letzte Ausschüttung	keine
Anlageregion	weltweit
Fondstyp	Branchenmix
Fondsmanager	Kent Hargis
Kapitalanlagegesellschaft	
AllianceBernstein LU	
2-4	
rue Eugene Ruppert 2453	
Luxemburg	
https://www.alliancebernstein.com	



Wertentwicklung*		1J	3J p.a.	5J p.a.
Performance	vor AGA	+24,89%	+7,48%	+9,52%
Performance	nach max. AGA	+18,94%	+5,75%	+8,46%
Kennzahlen*		1J	3J	5J
Sharpe Ratio		2,34	0,33	0,39
Volatilität		+9,39%	+13,44%	+16,70%

* Performanceergebnisse der Vergangenheit lassen keine Rückschlüsse auf die künftige Entwicklung zu.

Fondsstrategie

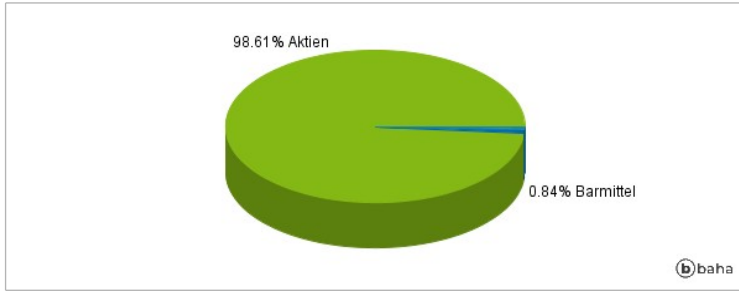
Das Ziel des Portfolios ist es, den Wert Ihrer Anlage mithilfe von Kapitalwachstum über einen längeren Zeitraum zu steigern. Unter normalen Marktbedingungen investiert das Portfolio in der Regel in Aktien von Unternehmen, die in Industrie- und Schwellenländern gegründet wurden oder dort einen erheblichen Teil ihrer Geschäftsaktivitäten ausüben und bei denen der Anlageverwalter der Auffassung ist, dass sie eine geringere Volatilität aufweisen. Marktkapitalisierung und Branche dieser Unternehmen können ganz unterschiedlich sein.

Kommentar:

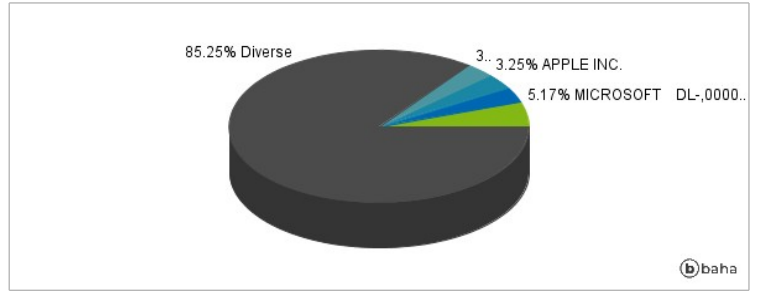
Fondsspezifische Information

Im Rahmen der Anlagestrategie kann überwiegend in Einlagen investiert werden. Im Rahmen der Anlagestrategie kann in wesentlichem Umfang in Derivate investiert werden. Die Fondsbestimmungen des AB SICAV I Low Vol.Eq.Pf.AR USD wurden durch die FMA bewilligt. Der AB SICAV I Low Vol.Eq.Pf.AR USD kann mehr als 35 % des Fondsvermögens in Wertpapiere/Geldmarktinstrumente folgender Emittenten investieren: die Wertpapiere werden von einem Europäischen Staat, seinen Gebietskörperschaften, einem Mitgliedstaat der OECD oder der G20, Singapur oder einer internationalen Einrichtung öffentlich-rechtlichen Charakters, der ein oder mehrere Europäische Staaten angehören, begeben.

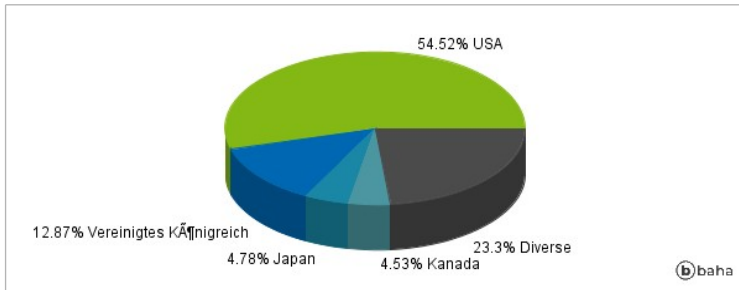
Anlagearten



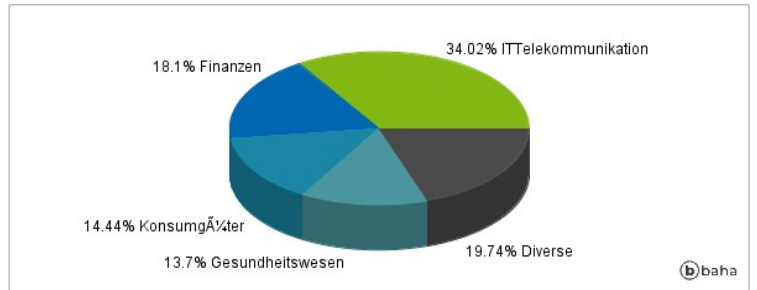
Größte Positionen



Länderverteilung



Branchenverteilung



Historische Daten: 11/2024

Erstellt: 12.11.2024 22:17