

Abaris Defensive Equity A CHF (LUI850437382)

KAG: Hauck & Aufhäuser

ISIN: LUI850437382

Rücknahmepreis: 78,85 CHF

Stand: 20.12.2024

Auflagedatum	07.09.18
Ausgabeaufschlag	2,00%
Konditionsdetails auf www.easybank.at	
Fondsvolumen	10.08 Mio.
Ertragstyp	thesaurierend
Letzte Ausschüttung	keine
Anlageregion	weltweit
Fondstyp	Branchenmix
Fondsmanager	Abaris Investment
Kapitalanlagegesellschaft	
Hauck & Aufhäuser	
Ic	
rue Gabriel Lippmann 5365	
Luxemburg	
https://www.hauck-aufhaeuser.com	



Wertentwicklung*		1J	3J p.a.	5J p.a.
Performance	vor AGA	+19,74%	-12,56%	-5,90%
Performance	nach max. AGA	+17,39%	-13,13%	-6,27%
Kennzahlen*		1J	3J	5J
Sharpe Ratio		0,56	-0,40	-0,27
Volatilität		+30,21%	+38,95%	+32,51%

* Performanceergebnisse der Vergangenheit lassen keine Rückschlüsse auf die künftige Entwicklung zu.

Fondsstrategie

Das Anlageziel des Fonds ist die Wertsteigerung der von den Anteilhabern eingebrachten Anlagemittel, die mittel- bis langfristig bei vertretbarem Risiko erwirtschaftet werden soll.

Um dieses Anlageziel zu erreichen, wird das Fondsvermögen nach dem Grundsatz der Risikostreuung angelegt werden. Dabei strebt das Fondsmanagement an, in Unternehmen zu investieren, die eine weitestgehend planbare, möglichst konjunkturunabhängige Umsatz- bzw. Gewinnentwicklung erwarten lassen und somit in Krisenphasen häufig eine überdurchschnittliche Wertentwicklung aufweisen oder ihre temporären Kursverluste schneller als der Gesamtmarkt wieder aufholen. Zur Reduktion des Aktienmarktrisikos ist zu jedem Zeitpunkt eine Absicherungskomponente mittels Aktienindex-, Aktiensektor-Futures implementiert. Der Fonds kann überwiegend in US Small Cap Unternehmen des Technologiebereichs investieren.

Kommentar:

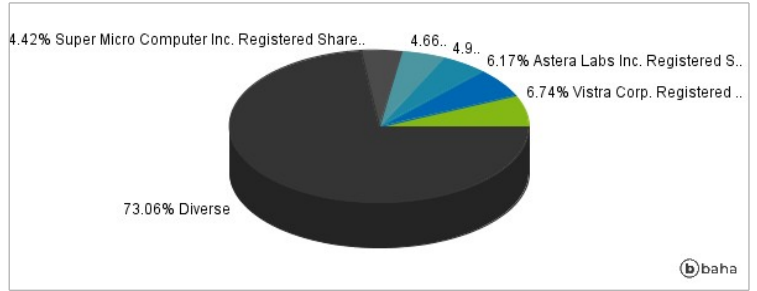
Fondsspezifische Information

Im Rahmen der Anlagestrategie kann in wesentlichem Umfang in Derivate investiert werden. Die Fondsbestimmungen des Abaris Defensive Equity A CHF wurden durch die FMA bewilligt. Der Abaris Defensive Equity A CHF kann mehr als 35 % des Fondsvermögens in Wertpapiere/Geldmarktinstrumente folgender Emittenten investieren: die von einem Mitgliedstaat oder seinen Gebietskörperschaften oder von einem OECD-Staat oder von internationalen Organismen öffentlich-rechtlichen Charakters, denen ein oder mehrere Mitgliedstaaten angehören, begeben oder garantiert werden.

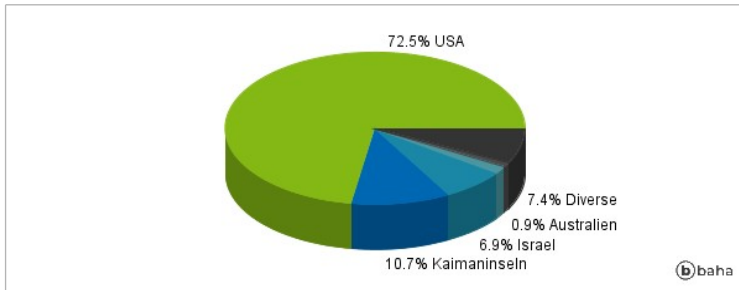
Anlagearten



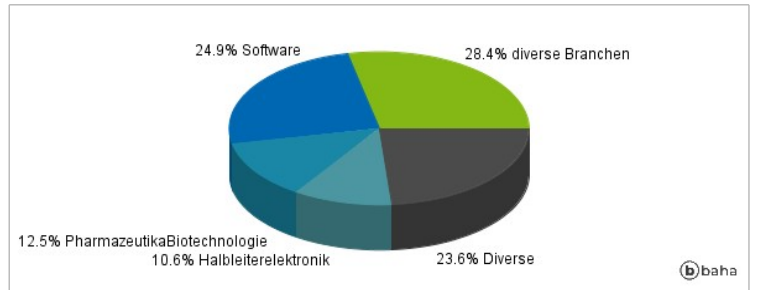
Größte Positionen



Länderverteilung



Branchenverteilung



Historische Daten: 12/2024

Erstellt: 22.12.2024 12:16