

# GS Em.Mkt.Debt(HC)N USD (LU0953791257)

KAG: Goldman Sachs AM BV

ISIN: LU0953791257

Rücknahmepreis: 417,91 USD

Stand: 30.01.2025

|  |                   |
|--|-------------------|
| Auflagedatum   | 16.10.13          |
| Ausgabeaufschlag   | -                 |
| Konditionsdetails auf <a href="http://www.easybank.at">www.easybank.at</a> |                   |
| Fondsvolumen   | 5.639.66 Mio.     |
| Ertragstyp   | thesaurierend     |
| Letzte Ausschüttung  | keine             |
| Anlageregion   | Emerging Markets  |
| Fondstyp   | Anleihen Gemischt |
| Fondsmanager   | Leo Hu            |
| <b>Kapitalanlagegesellschaft</b>   |                   |
| Goldman Sachs AM BV  |                   |
| Schenkade 65   |                   |
| 2509 LL Den Haag   |                   |
| Niederlande  |                   |
| <a href="http://www.gsam.com">www.gsam.com</a>                             |                   |



| <b>Wertentwicklung*</b> |               | <b>1J</b> | <b>3J p.a.</b> | <b>5J p.a.</b> |
|-------------------------|---------------|-----------|----------------|----------------|
| Performance             | vor AGA       | +10,11%   | +0,98%         | +0,34%         |
| Performance             | nach max. AGA | +10,11%   | +0,98%         | +0,34%         |
| <b>Kennzahlen*</b>      |               | <b>1J</b> | <b>3J</b>      | <b>5J</b>      |
| Sharpe Ratio            |               | 1,64      | -0,22          | -0,26          |
| Volatilität             |               | +4,60%    | +7,57%         | +8,88%         |

\* Performanceergebnisse der Vergangenheit lassen keine Rückschlüsse auf die künftige Entwicklung zu.

## Fondsstrategie

Der Fonds ist als Finanzprodukt gemäß Artikel 8 der EU-Offenlegungsverordnung klassifiziert. Der Fonds bewirbt ökologische oder soziale Merkmale, hat jedoch kein nachhaltiges Anlageziel. Der Fonds bezieht neben traditionellen Faktoren auch ESG-Faktoren und Risiken in den Anlageprozess ein. Ausführliche Informationen zu den nachhaltigkeitsbezogenen Offenlegungen des Fonds finden Sie in der Vorlage zu den vorvertraglichen Informationen (Prospektanhang) unter <https://www.gsam.com/responsible-investing/en-INT/non-professional/funds/documents>.

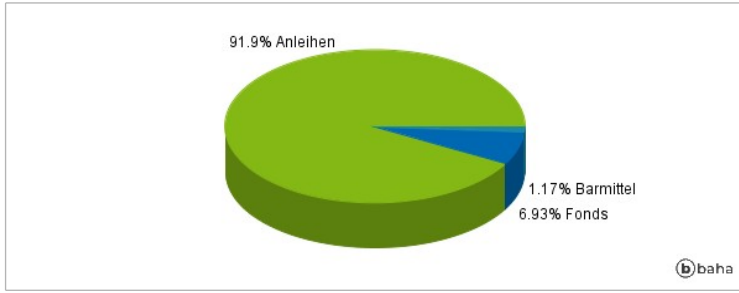
Der Fonds investiert in Schuldinstrumente (d. h. Schuldverschreibungen, Anleihen, Zertifikate usw.), die auf Währungen von wirtschaftlich entwickelten und politisch stabilen Ländern lauten, die Mitglied der OECD (Organisation für wirtschaftliche Zusammenarbeit und Entwicklung) sind. Wir investieren in Länder, in denen wir spezifische politische und wirtschaftliche Risiken einschätzen können, sowie in Länder, die bestimmte Wirtschaftsreformen durchgeführt haben. Die Emittenten der Schuldinstrumente sind hauptsächlich in Entwicklungsländern mit niedrigem und mittlerem Einkommen (aufstrebenden Märkten) ansässig. Wir investieren in Schuldinstrumente aus Süd- und Mittelamerika (einschließlich der Karibik), Mittel- und Osteuropa, Asien, Afrika und dem Nahen Osten. Gemessen über einen Zeitraum von mehreren Jahren streben wir an, die Wertentwicklung der Benchmark, des JP Morgan EMBI Global Diversified hedged (EUR), zu übertreffen. Die Benchmark stellt ein breites Spektrum unseres Anlageuniversums dar. Wir verwalten den Fonds aktiv über Länderallokation, Kurvenpositionierung und Anleihauswahl. Das Portfolio ist über Länder und Instrumente hinweg diversifiziert. Die Portfoliozusammensetzung kann erheblich von der Benchmark abweichen.

## Kommentar:

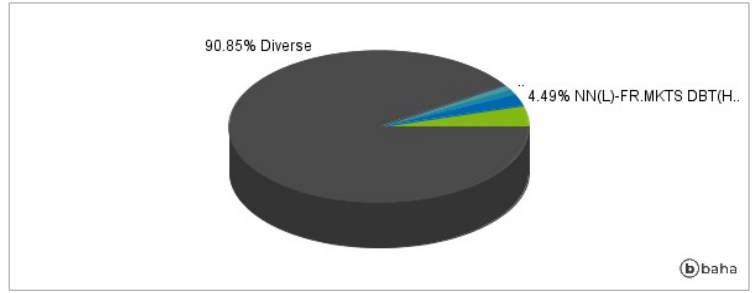
## Fondsspezifische Information

Im Rahmen der Anlagestrategie kann in wesentlichem Umfang in Derivate investiert werden. Die Fondsbestimmungen des GS Em.Mkt.Debt(HC)N USD wurden durch die FMA bewilligt. Der GS Em.Mkt.Debt(HC)N USD kann mehr als 35 % des Fondsvermögens in Wertpapiere/Geldmarktinstrumente folgender Emittenten investieren: by a Member State of the European Union or the Organisation for Economic Cooperation and Development (OECD), by local public authorities of an Member State of the European Union, or by international public bodies to which one or more Member States of the European Union belong.

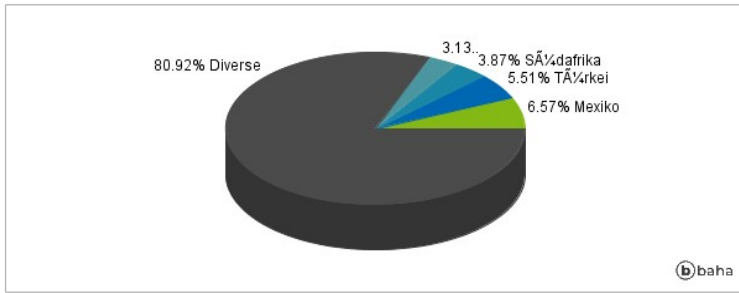
### Anlagearten



### Größte Positionen



### Länderverteilung



### Branchenverteilung



Historische Daten: 02/2025

Erstellt: 02.02.2025 16:44