

# State Street Europe ESG Screened Enhanced Equity Fund P (LU)

KAG: State Street Gl. Ad.      ISIN: LU1112179475      Rücknahmepreis: 16,15 EUR      Stand: 11.07.2024

|  |               |
|--|---------------|
| Auflagedatum   | 04.05.15      |
| Ausgabeaufschlag   | -             |
| Konditionsdetails auf <a href="http://www.easybank.at">www.easybank.at</a> |               |
| Fondsvolumen   | 336.11 Mio.   |
| Ertragstyp   | thesaurierend |
| Letzte Ausschüttung  | keine         |
| Anlageregion   | Europa        |
| Fondstyp   | Branchenmix   |
| Fondsmanager   | n.a           |
| <b>Kapitalanlagegesellschaft</b>   |               |
| State Street Gl. Ad.   |               |
| 1 Iron Street  |               |
| MA02210 Boston   |               |
| USA  |               |
| <a href="https://www.ssga.com">https://www.ssga.com</a>                    |               |



| Wertentwicklung*          | 1J      | 3J p.a. | 5J p.a. |
|---------------------------|---------|---------|---------|
| Performance vor AGA       | +19,08% | +7,50%  | +8,42%  |
| Performance nach max. AGA | +19,08% | +7,50%  | +8,42%  |
| Kennzahlen*               | 1J      | 3J      | 5J      |
| Sharpe Ratio              | 1,65    | 0,28    | 0,27    |
| Volatilität               | +9,33%  | +13,83% | +17,27% |

\* Performanceergebnisse der Vergangenheit lassen keine Rückschlüsse auf die künftige Entwicklung zu.

## Fondsstrategie

Das Ziel des Fonds besteht darin, eine Rendite zu liefern, die die Performance der europäischen Aktienmärkte übersteigt. Die Anlagepolitik des Fonds besteht darin, den MSCI Europe Index (oder einen anderen Index, der vom Verwaltungsrat jeweils festgelegt wird und im Wesentlichen denselben Markt wie der Index repräsentiert) mittel- und langfristig zu übertreffen. Die Anlagepolitik beinhaltet auch das Herausfiltern von Wertpapieren auf Basis der Beurteilung ihrer Einhaltung von ESG-Kriterien (d. h. internationaler Normen im Zusammenhang mit Umweltschutz, Menschenrechten, Arbeitsstandards, Korruptionsbekämpfung und umstrittenen Waffen).

Der Anlageverwalter investiert im Auftrag des Fonds aktiv, mit beschränkten Risikoparametern im Vergleich zum Index. Er tätigt die Anlagen mittels der quantitativen Aktienstrategie, die im Abschnitt "Anlagestrategien" des Prospekts genauer beschrieben wird, und wendet darüber hinaus vor dem Aufbau des Fondsportfolios und auf fortlaufender Basis einen negativen und normenbasierten ESG-Filter an, wie im Unterabschnitt "ESG-Filter" im Abschnitt "Nachhaltiges Investieren" des Prospekts genauer beschrieben. Die Wertpapiere im Portfolio werden in erster Linie aus den im Index enthaltenen Wertpapieren ausgewählt. Der Fonds kann in Wertpapiere investieren bzw. ein Engagement in Wertpapieren eingehen, die in anderen als den im Index enthaltenen Märkten registriert sind oder gehandelt werden. Die Anlagestrategie verwendet definierte Risikoparameter, wodurch die Gewichtung einzelner Länder, Sektoren und Wertpapiere im Fonds gegenüber dem jeweiligen Index begrenzt wird. Dies wird voraussichtlich das Ausmaß begrenzen, in dem der Fonds die Wertentwicklung des MSCI Europe Index übertreffen kann.

## Kommentar:

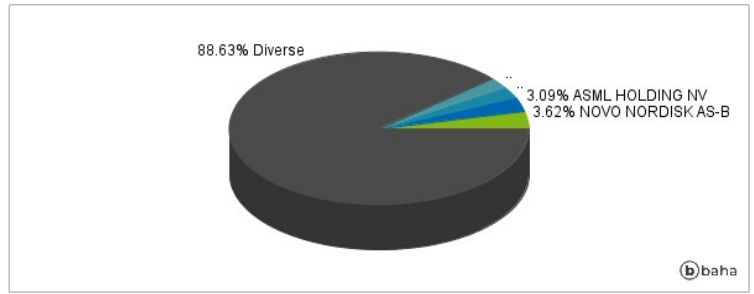
## Fondsspezifische Information

Im Rahmen der Anlagestrategie kann in wesentlichem Umfang in Derivate investiert werden. Aufgrund der Zusammensetzung des Fonds oder der verwendeten Managementtechniken weist der Fonds eine erhöhte Volatilität auf, d.h. die Anteilswerte sind auch innerhalb kurzer Zeiträume großen Schwankungen nach oben und nach unten ausgesetzt, wobei auch Kapitalverluste nicht ausgeschlossen werden können. Die Fondsbestimmungen des State Street Europe ESG Screened Enhanced Equity Fund P wurden durch die FMA bewilligt. Der State Street Europe ESG Screened Enhanced Equity Fund P kann mehr als 35 % des Fondsvermögens in Wertpapiere/Geldmarktinstrumente folgender Emittenten investieren: by an EU Member State, its local authorities, by a member state of the OECD or public international bodies of which one or more EU Member States are members, provided that..

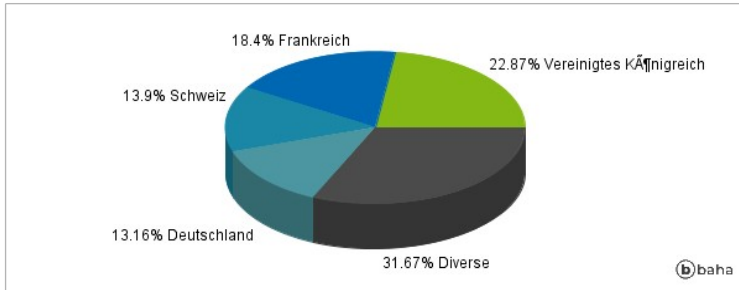
### Anlagearten



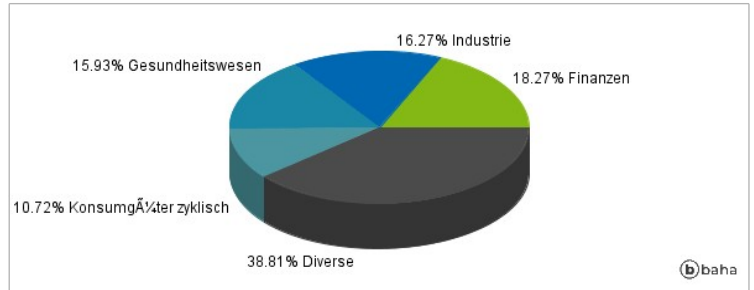
### Größte Positionen



### Länderverteilung



### Branchenverteilung



Historische Daten: 07/2024

Erstellt: 14.07.2024 12:28