

# Nomura Japan Strategic Value Fd.R EUR (IE00BW38TQ30)

KAG: Bridge Fund Mgmt.

ISIN: IE00BW38TQ30

Rücknahmepreis: 203,83 EUR

Stand: 12.07.2024

|  |                    |
|--|--------------------|
| Auflagedatum   | 11.07.16           |
| Ausgabeaufschlag   | -                  |
| Konditionsdetails auf <a href="http://www.easybank.at">www.easybank.at</a>       |                    |
| Fondsvolumen   | 1.659,36 Mio.      |
| Ertragstyp   | thesaurierend      |
| Letzte Ausschüttung  | keine              |
| Anlageregion   | Japan              |
| Fondstyp   | Branchenmix        |
| Fondsmanager   | Yoshihiro Miyazaki |
| <b>Kapitalanlagegesellschaft</b>   |                    |
| Bridge Fund Mgmt.  |                    |
| 38 Seymour Street  |                    |
| WIH 7BP London   |                    |
| Vereinigtes Königreich   |                    |
| <a href="http://www.bridgesfundmanagement.com">www.bridgesfundmanagement.com</a> |                    |



| <b>Wertentwicklung*</b> |               | <b>1J</b> | <b>3J p.a.</b> | <b>5J p.a.</b> |
|-------------------------|---------------|-----------|----------------|----------------|
| Performance             | vor AGA       | +25,03%   | +11,74%        | +10,78%        |
| Performance             | nach max. AGA | +25,03%   | +11,74%        | +10,78%        |
| <b>Kennzahlen*</b>      |               | <b>1J</b> | <b>3J</b>      | <b>5J</b>      |
| Sharpe Ratio            |               | 1,58      | 0,57           | 0,43           |
| Volatilität             |               | +13,58%   | +14,23%        | +16,57%        |

\* Performanceergebnisse der Vergangenheit lassen keine Rückschlüsse auf die künftige Entwicklung zu.

## Fondsstrategie

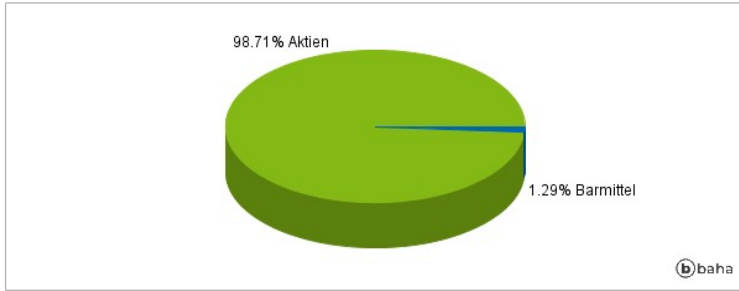
Alle Erträge, die der Fonds erzielt, werden thesauriert und im Namen der Anleger wieder angelegt. Der Fonds strebt Kapitalwachstum an, indem er hauptsächlich in Aktien von Unternehmen jeder Größenordnung investiert, die in Japan gehandelt oder notiert werden. Der Fonds investiert hauptsächlich in Aktien und aktienähnliche Wertpapiere in Japan. Darüber hinaus können bis zu 30 % des Fondswertes in nicht-japanische Unternehmen investiert werden, die in Japan geschäftlich tätig sind. Der Fonds konzentriert sich auf Unternehmen, bei denen gutes Wachstumspotenzial unterstellt wird. Dazu gehören auch Unternehmen, die wesentliche betriebliche Veränderungen erfahren. Der Fonds gilt als aktiv verwaltet in Bezug auf den Index (Topix Index), da er diesen Index zum Zweck des Wertentwicklungsvergleichs heranzieht.

## Kommentar:

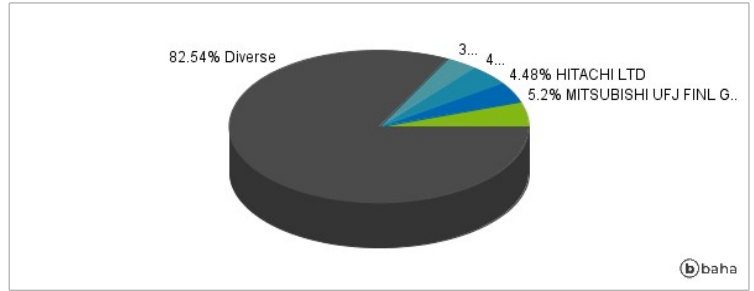
## Fondsspezifische Information

Im Rahmen der Anlagestrategie kann in wesentlichem Umfang in Derivate investiert werden. Aufgrund der Zusammensetzung des Fonds oder der verwendeten Managementtechniken weist der Fonds eine erhöhte Volatilität auf, d.h. die Anteilswerte sind auch innerhalb kurzer Zeiträume großen Schwankungen nach oben und nach unten ausgesetzt, wobei auch Kapitalverluste nicht ausgeschlossen werden können. Die Fondsbestimmungen des Nomura Japan Strategic Value Fd.R EUR wurden durch die FMA bewilligt. Der Nomura Japan Strategic Value Fd.R EUR kann mehr als 35 % des Fondsvermögens in Wertpapiere/Geldmarktinstrumente folgender Emittenten investieren: OECD Governments (provided the relevant issues are investment grade), Government of Singapore, Government of the Peoples Republic of China, Government of Brazil (provided the issues are of investment grade), Government of India provided the issues are of investment grade), European Investment Bank, European Bank for Reconstruction and Development, International Finance Corporation, International Monetary Fund, Euratom, The Asian Development Bank, European Central Bank, Council of Europe, Eurofima, African Development Bank, International Bank for Reconstruction and Development (The World Bank), The Inter American Development Bank, European Union, Federal National Mortgage Association (Fannie Mae), Federal Home Loan Mortgage Corporation (Freddie Mac), Government National Mortgage Association (Ginnie Mae), Student Loan Marketing Association (Sallie Mae), Federal Home Loan Bank, Federal Farm Credit Bank, Tennessee Valley Authority.

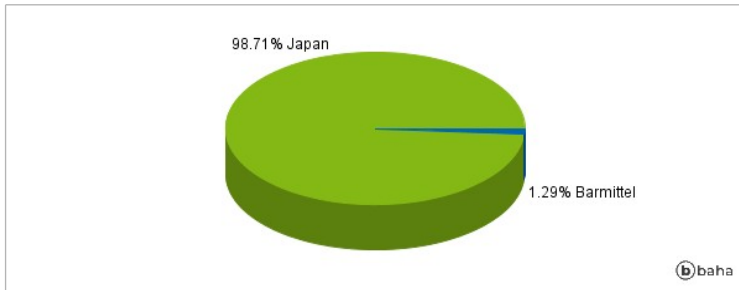
### Anlagearten



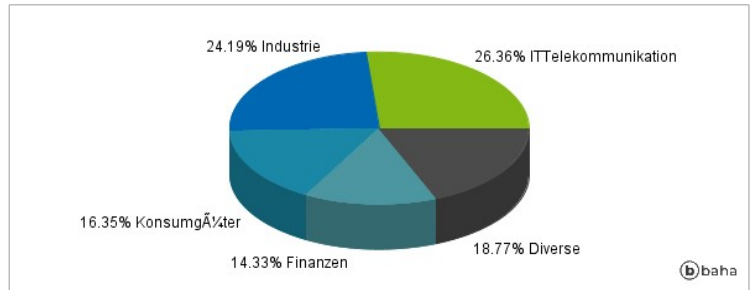
### Größte Positionen



### Länderverteilung



### Branchenverteilung



Historische Daten: 07/2024

Erstellt: 14.07.2024 08:49