

GS Greater China Eq.N USD (LU0953790440)

KAG: Goldman Sachs AM BV

ISIN: LU0953790440

Rücknahmepreis: 4700,26 USD

Stand: 25.07.2024

Auflagedatum	17.12.13
Ausgabeaufschlag	-
Konditionsdetails auf www.easybank.at	
Fondsvolumen	135.31 Mio.
Ertragstyp	ausschüttend
Letzte Ausschüttung	keine
Anlageregion	Großchina
Fondstyp	Branchenmix
Fondsmanager	n.a
Kapitalanlagegesellschaft	
Goldman Sachs AM BV	
Schenkade 65	
2509 LL Den Haag	
Niederlande	
www.gsam.com	



Wertentwicklung*		1J	3J p.a.	5J p.a.
Performance	vor AGA	-3,45%	-16,37%	-2,46%
Performance	nach max. AGA	-3,45%	-16,37%	-2,46%
Kennzahlen*		1J	3J	5J
Sharpe Ratio		-0,34	-0,78	-0,24
Volatilität		+20,76%	+25,81%	+25,53%

* Performanceergebnisse der Vergangenheit lassen keine Rückschlüsse auf die künftige Entwicklung zu.

Fondsstrategie

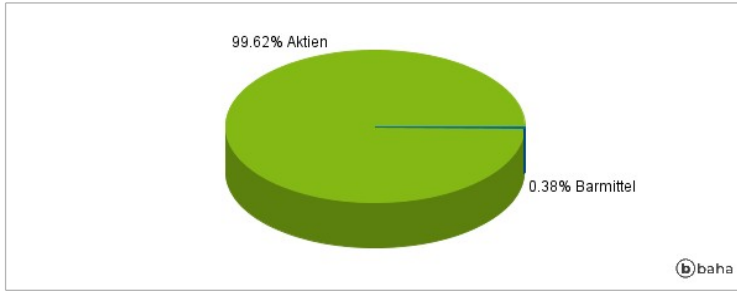
Das Portfolio ist breit gestreut und besteht aus Aktien von Unternehmen aus allen Wirtschaftsbranchen der Region Großchina. Die Emittenten sind entweder in der Volksrepublik China, im Sonderverwaltungsgebiet Hongkong oder in Taiwan ansässig, oder deren Aktien werden dort notiert oder gehandelt. Neben direkten Anlagen in einzelne Unternehmen kann der Fonds auch in andere Finanzinstrumente investieren. Der Fonds kann auch bis zu 20% seines Nettovermögens direkt in Kontinentalchina investieren, und zwar über das Stock Connect-Programm, das Anlegern Zugang zum chinesischen Markt gewährt und einen Handel in ausgewählten Wertpapieren erlaubt. Der Fonds verwendet einen aktiven Managementansatz, der auf die vielversprechendsten Unternehmen der Region Greater China ausgerichtet ist, die anhand fundamentaler Analysen ermittelt werden, wobei Limits für die zulässige Abweichung der Aktien-, Länder- und Sektorallokation gegenüber dem Referenzwert Rechnung getragen wird.

Kommentar:

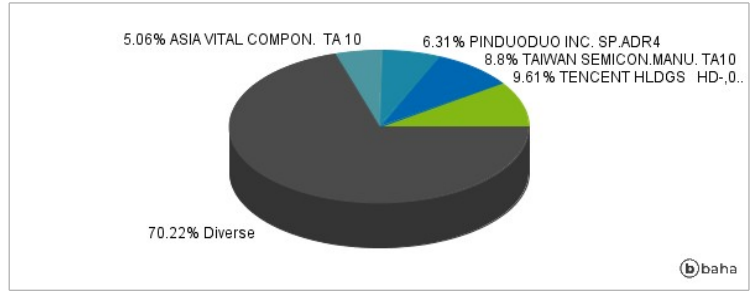
Fondsspezifische Information

Im Rahmen der Anlagestrategie kann in wesentlichem Umfang in Derivate investiert werden. Die Fondsbestimmungen des GS Greater China Eq.N USD wurden durch die FMA bewilligt. Der GS Greater China Eq.N USD kann mehr als 35 % des Fondsvermögens in Wertpapiere/Geldmarktinstrumente folgender Emittenten investieren: by a Member State of the European Union or the Organisation for Economic Cooperation and Development (OECD), by local public authorities of an Member State of the European Union, or by international public bodies to which one or more Member States of the European Union belong.

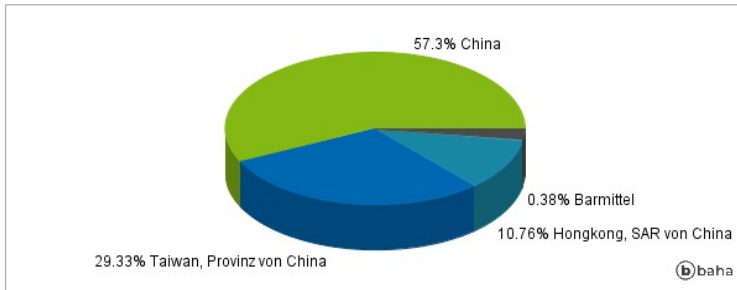
Anlagearten



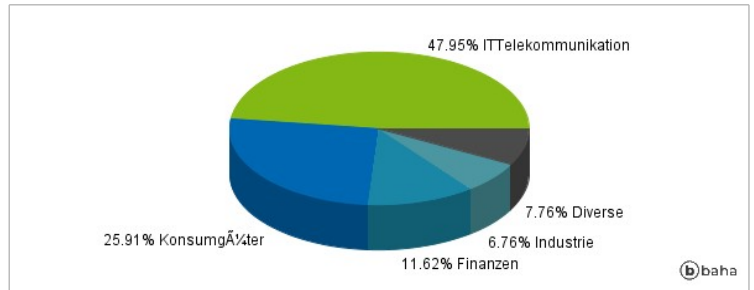
Größte Positionen



Länderverteilung



Branchenverteilung



Historische Daten: 07/2024

Erstellt: 27.07.2024 23:28