

GS Japan Eq.X USD (LU0430559335)

KAG: Goldman Sachs AM BV

ISIN: LU0430559335

Rücknahmepreis: 161,43 USD

Stand: 14.01.2025

Auflagedatum	28.02.11
Ausgabeaufschlag	5,00%
Konditionsdetails auf www.easybank.at	
Fondsvolumen	290.40 Mio.
Ertragstyp	thesaurierend
Letzte Ausschüttung	keine
Anlageregion	Japan
Fondstyp	Branchenmix
Fondsmanager	n.a

Kapitalanlagegesellschaft

Goldman Sachs AM BV
 Schenkade 65
 2509 LL Den Haag
 Niederlande
www.gsam.com



Wertentwicklung*

	1J	3J p.a.	5J p.a.
Performance vor AGA	+1,12%	+1,17%	+3,26%
Performance nach max. AGA	-3,69%	-0,46%	+2,25%

Kennzahlen*

	1J	3J	5J
Sharpe Ratio	-0,09	-0,09	0,02
Volatilität	+18,23%	+17,08%	+19,40%

* Performanceergebnisse der Vergangenheit lassen keine Rückschlüsse auf die künftige Entwicklung zu.

Fondsstrategie

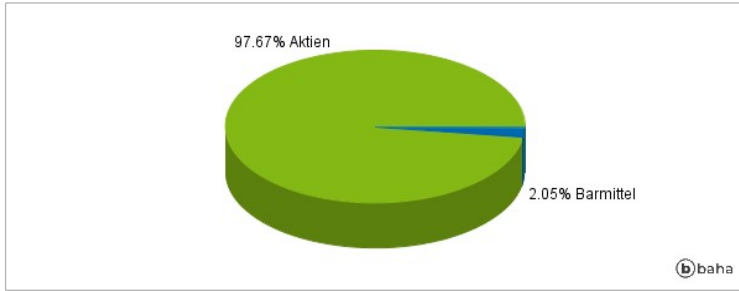
Das Portfolio des Fonds ist breit gestreut und besteht aus Aktien von in Japan ansässigen, notierten oder gehandelten Unternehmen. Neben direkten Investitionen in einzelne Unternehmen kann der Fonds zur Umsetzung seiner Anlagestrategie auch in andere Finanzinstrumente investieren. Der Fonds verwendet einen aktiven Managementansatz, der auf die vielversprechendsten Unternehmen des japanischen Markts ausgerichtet ist, wobei Limits für die zulässige Abweichung der Aktien- und Sektorallokation gegenüber dem Referenzwert Rechnung getragen wird. Auf Einzeltitelebene wird die Zusammensetzung seines Portfolios daher deutlich von der des Referenzwerts abweichen. Über einen Zeitraum von mehreren Jahren soll die Wertentwicklung des Referenzwerts, des MSCI Japan (NR), übertroffen werden.

Kommentar:

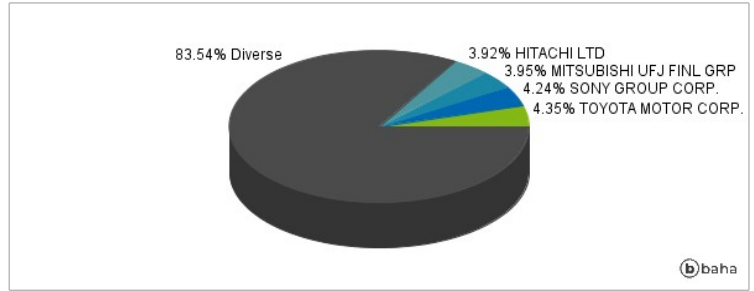
Fondsspezifische Information

Im Rahmen der Anlagestrategie kann in wesentlichem Umfang in Derivate investiert werden. Die Fondsbestimmungen des GS Japan Eq.X USD wurden durch die FMA bewilligt. Der GS Japan Eq.X USD kann mehr als 35 % des Fondsvermögens in Wertpapiere/Geldmarktinstrumente folgender Emittenten investieren: by a Member State of the European Union or the Organisation for Economic Cooperation and Development (OECD), by local public authorities of an Member State of the European Union, or by international public bodies to which one or more Member States of the European Union belong.

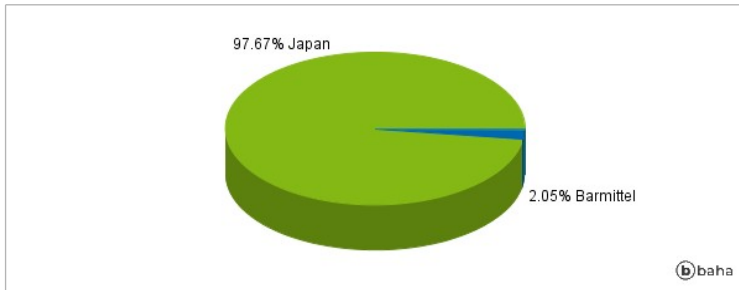
Anlagearten



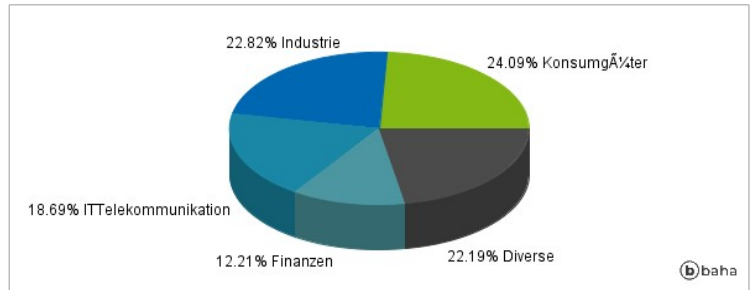
Größte Positionen



Länderverteilung



Branchenverteilung



Historische Daten: 01/2025

Erstellt: 15.01.2025 16:28