

GS US Eq.Income N USD (LU0953790952)

KAG: Goldman Sachs AM BV ISIN: LU0953790952 Rücknahmepreis: 2878,66 USD Stand: 16.07.2024

Auflagedatum	11.11.13
Ausgabeaufschlag	-
Konditionsdetails auf www.easybank.at	
Fondsvolumen	407.20 Mio.
Ertragstyp	ausschüttend
Letzte Ausschüttung	keine
Anlageregion	USA
Fondstyp	Branchenmix
Fondsmanager	n.a
Kapitalanlagegesellschaft	
Goldman Sachs AM BV	
Schenkade 65	
2509 LL Den Haag	
Niederlande	
www.gsam.com	



Wertentwicklung*		1J	3J p.a.	5J p.a.
Performance	vor AGA	+23,29%	+12,57%	+12,62%
Performance	nach max. AGA	+23,29%	+12,57%	+12,62%
Kennzahlen*		1J	3J	5J
Sharpe Ratio		2,00	0,65	0,47
Volatilität		+9,86%	+13,65%	+19,12%

* Performanceergebnisse der Vergangenheit lassen keine Rückschlüsse auf die künftige Entwicklung zu.

Fondsstrategie

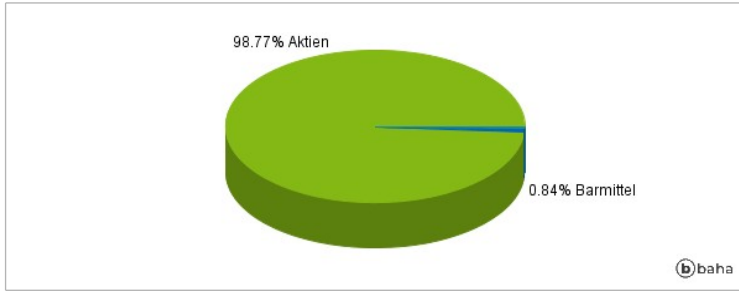
Der Fonds investiert vorrangig in Unternehmen mit einer attraktiven Dividendenrendite (Dividende als Prozentsatz des Aktienkurses), die in den Vereinigten Staaten von Amerika ansässig sind, dort notiert oder gehandelt werden. Das Portfolio ist über verschiedene Branchen gestreut. Der Fonds verwendet einen aktiven Managementansatz, der auf Unternehmen ausgerichtet ist, die attraktive Dividenden ausschütten, wobei Limits für die zulässige Abweichung der Aktien- und Sektorallokation gegenüber dem Referenzwert Rechnung getragen wird. Auf Einzeltitelebene wird die Zusammensetzung seines Portfolios daher deutlich von der des Referenzwerts abweichen. Über einen Zeitraum von mehreren Jahren soll die Wertentwicklung des Referenzwerts, des S&P 500 (NR), übertroffen werden. Der Referenzwert spiegelt unser Anlageuniversum weitgehend wider. Der Fonds kann auch Anlagen in Wertpapieren aufweisen, die nicht im Universum des Referenzwerts enthalten sind.

Kommentar:

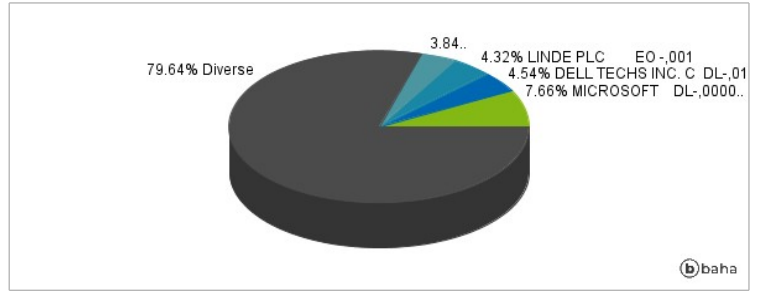
Fondsspezifische Information

Im Rahmen der Anlagestrategie kann in wesentlichem Umfang in Derivate investiert werden. Die Fondsbestimmungen des GS US Eq.Income N USD wurden durch die FMA bewilligt. Der GS US Eq.Income N USD kann mehr als 35 % des Fondsvermögens in Wertpapiere/Geldmarktinstrumente folgender Emittenten investieren: by a Member State of the European Union or the Organisation for Economic Cooperation and Development (OECD), by local public authorities of an Member State of the European Union, or by international public bodies to which one or more Member States of the European Union belong..

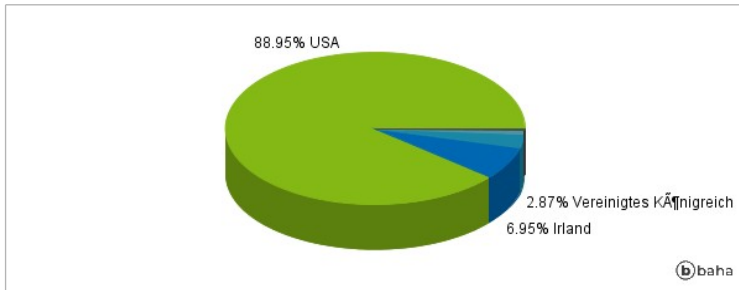
Anlagearten



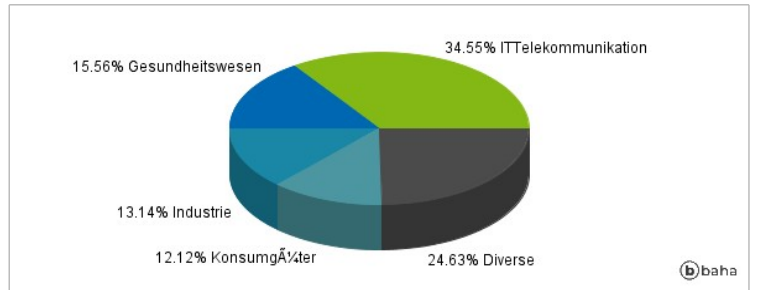
Größte Positionen



Länderverteilung



Branchenverteilung



Historische Daten: 07/2024

Erstellt: 17.07.2024 23:32