

Nordea 1 Global Listed Infrastr.F.BI EUR (LU1947902281)

KAG: Nordea Inv. Funds ISIN: LU1947902281 Rücknahmepreis: 12,25 EUR Stand: 17.07.2024

Auflagedatum	05.03.19
Ausgabeaufschlag	-
Konditionsdetails auf www.easybank.at	
Fondsvolumen	362.63 Mio.
Ertragstyp	thesaurierend
Letzte Ausschüttung	keine
Anlageregion	weltweit
Fondstyp	Infrastruktur
Fondsmanager	Jeremy M. Anagnos CFA...



Kapitalanlagegesellschaft	
Nordea Inv. Funds	
562	
Rue de Neudorf 2017	
Luxemburg	
https://www.nordea.lu	

Wertentwicklung*	1J	3J p.a.	5J p.a.
Performance vor AGA	+5,13%	+2,65%	+3,47%
Performance nach max. AGA	+5,13%	+2,65%	+3,47%

Kennzahlen*	1J	3J	5J
Sharpe Ratio	0,12	-0,08	-0,01
Volatilität	+12,65%	+13,25%	+15,96%

* Performanceergebnisse der Vergangenheit lassen keine Rückschlüsse auf die künftige Entwicklung zu.

Fondsstrategie

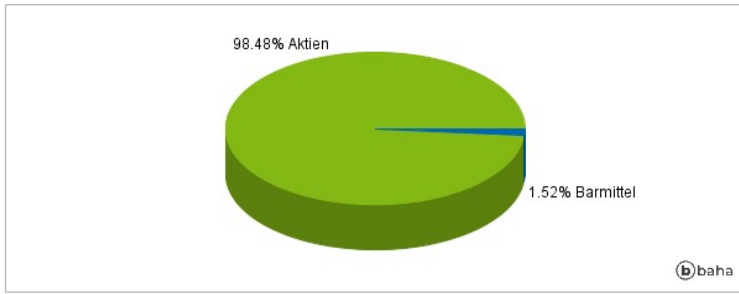
Der Fonds strebt langfristiges Kapitalwachstum für seine Anteilhaber an. Das Managementteam kombiniert bei der aktiven Verwaltung des Fondsportfolios eine Allokation nach Regionen und Sektoren mit fundamentalen Unternehmensanalysen, um Unternehmen auszuwählen, die überdurchschnittliche Wachstumsaussichten und Anlagemerkmale bieten dürften. Der Fonds investiert vorwiegend in Aktien von Unternehmen weltweit, die Infrastrukturausrüstung oder -anlagen besitzen, verwalten oder entwickeln. Insbesondere legt der Fonds mindestens 75% seines Gesamtvermögens in Aktien und aktienähnlichen Wertpapieren von Infrastrukturunternehmen an. Der Fonds wird (über Anlagen oder Barmittel) in anderen Währungen als der Basiswährung engagiert sein.

Kommentar:

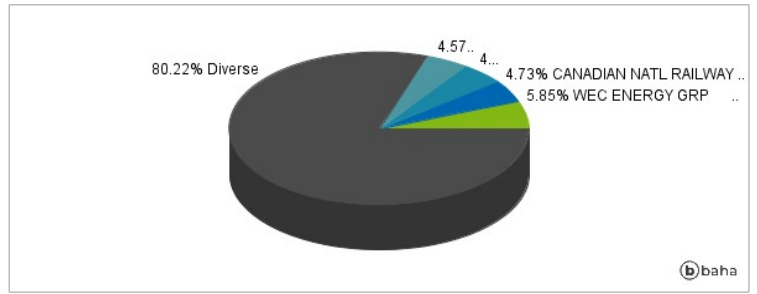
Fondsspezifische Information

Im Rahmen der Anlagestrategie kann in wesentlichem Umfang in Derivate investiert werden. Aufgrund der Zusammensetzung des Fonds oder der verwendeten Managementtechniken weist der Fonds eine erhöhte Volatilität auf, d.h. die Anteilswerte sind auch innerhalb kurzer Zeiträume großen Schwankungen nach oben und nach unten ausgesetzt, wobei auch Kapitalverluste nicht ausgeschlossen werden können.

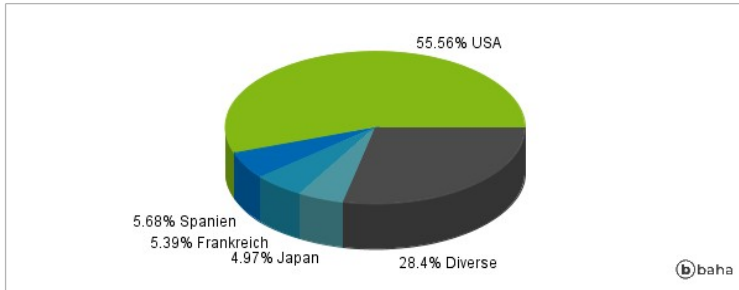
Anlagearten



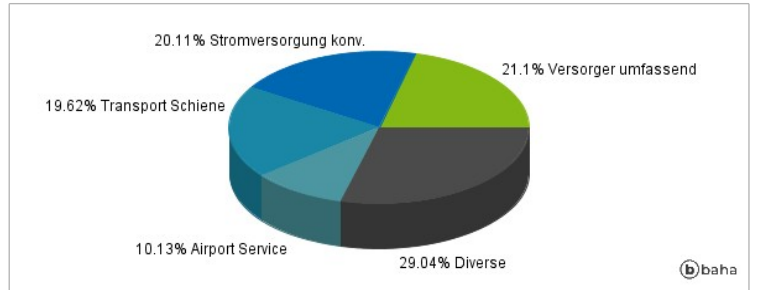
Größte Positionen



Länderverteilung



Branchenverteilung



Historische Daten: 07/2024

Erstellt: 18.07.2024 19:24