

LF - European Hidden Champions - Anteilklasse R (DE000A2PB598)

KAG: Universal-Investment ISIN: DE000A2PB598 Rücknahmepreis: 65,56 EUR Stand: 02.04.2025

Auflagedatum	02.04.19
Ausgabeaufschlag	5,00%
Konditionsdetails auf www.easybank.at	
Fondsvolumen	24.72 Mio.
Ertragstyp	ausschüttend
Letzte Ausschüttung	keine
Anlageregion	Europa
Fondstyp	Branchenmix
Fondsmanager	n.a.



Kapitalanlagegesellschaft	
Universal-Investment	
Theodor-Heuss-Allee 70	
60486 Frankfurt am Main	
Deutschland	
https://www.universal-investment.com	

Wertentwicklung*		1J	3J p.a.	5J p.a.
Performance vor AGA		-7,16%	-6,11%	+5,69%
Performance nach max. AGA		-11,58%	-7,62%	+4,67%
Kennzahlen*		1J	3J	5J
Sharpe Ratio		-0,67	-0,53	0,19
Volatilität		+14,24%	+15,80%	+18,01%

* Performanceergebnisse der Vergangenheit lassen keine Rückschlüsse auf die künftige Entwicklung zu.

Fondsstrategie

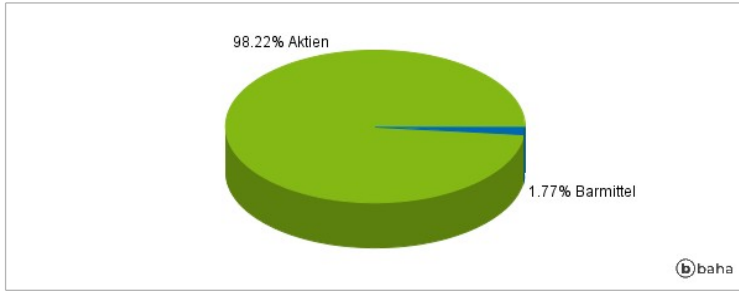
Der Fonds ist aktiv gemanagt. Der Fonds strebt als Anlageziel einen möglichst hohen Wertzuwachs an. Um dies zu erreichen investiert der Fonds zu mindestens 51% in Wertpapieren und / oder Geldmarktinstrumenten von Ausstellern mit Sitz in Europa und / oder Bankguthaben bei Kreditinstituten mit Sitz in Europa. Zusätzlich gilt ebenfalls, dass mindestens 51% des Wertes des Fonds in Kapitalbeteiligungen (siehe hierzu im Verkaufsprospekt unter "Besondere Anlagebedingungen") angelegt werden. Der Fonds strebt Investitionen in wachstumsstarke Unternehmen aus dem europäischen Mittelstand mit einer Marktkapitalisierung von bis zu fünf Milliarden Euro an, vornehmlich Unternehmen, die einen positiven Beitrag zur Erreichung eines oder mehrerer der 17 Ziele für nachhaltige Entwicklung (SDGs) anstreben und den ökologisch-sozialen Strukturwandel der Wirtschaft vor allem als Innovatoren und Enabler mitgestalten und davon profitieren. Die Aktienauswahl bezieht insbesondere Unternehmen mit ein, die einen möglichst hohen Innovationsgrad aufweisen.

Kommentar:

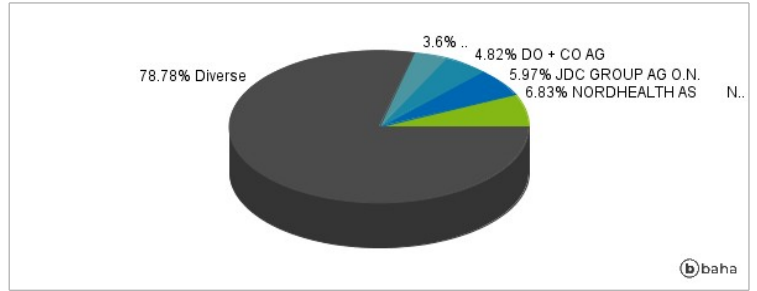
Fondsspezifische Information

Im Rahmen der Anlagestrategie kann in wesentlichem Umfang in Derivate investiert werden.

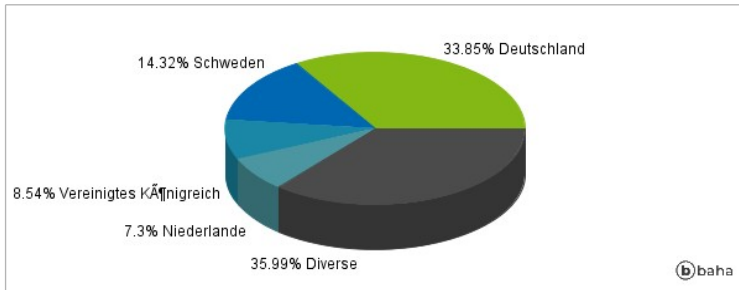
Anlagearten



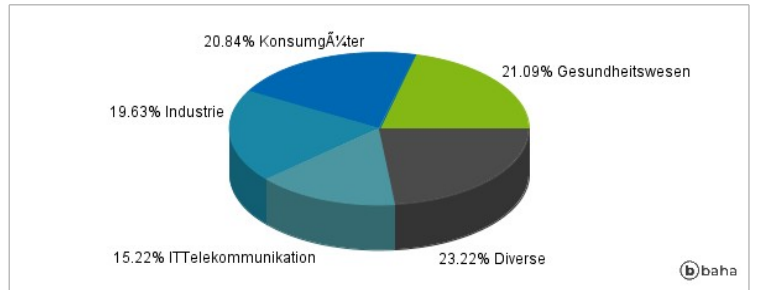
Größte Positionen



Länderverteilung



Branchenverteilung



Historische Daten: 04/2025

Erstellt: 03.04.2025 16:12