

Allianz Pet and Animal Wellbeing - A - USD (LU1941712264)

KAG: Allianz GI Investors

ISIN: LU1941712264

Rücknahmepreis: 124,54 USD

Stand: 04.04.2025

Auflagedatum	05.04.19
Ausgabeaufschlag	5,00%
Konditionsdetails auf www.easybank.at	
Fondsvolumen	265.30 Mio.
Ertragstyp	ausschüttend
Letzte Ausschüttung	keine
Anlageregion	weltweit
Fondstyp	Branchenmix
Fondsmanager	PIDLUBNYY
Kapitalanlagegesellschaft	
Allianz GI Investors	
Bockenheimer Landstraße 42-44	
60323 Frankfurt am Main	
Deutschland	
https://www.allianzgi.com	



Wertentwicklung*	1J	3J p.a.	5J p.a.
Performance vor AGA	-5,50%	-6,98%	+5,87%
Performance nach max. AGA	-10,00%	-8,48%	+4,84%
Kennzahlen*	1J	3J	5J
Sharpe Ratio	-0,59	-0,53	0,20
Volatilität	+13,37%	+17,50%	+17,58%

* Performanceergebnisse der Vergangenheit lassen keine Rückschlüsse auf die künftige Entwicklung zu.

Fondsstrategie

Langfristiges Kapitalwachstum durch Anlagen in weltweiten Aktienmärkten im Einklang mit der Strategie für nachhaltige Schlüsselindikatoren (Absoluter Schwellenwert) ("KPI-Strategie (Absoluter Schwellenwert)") und mit Schwerpunkt auf der Weiterentwicklung im Bereich Tierwohl und Tiergesundheit. In diesem Kontext wird zur Erreichung des Anlageziels eine bestimmte Mindestallokation in nachhaltigen Investitionen angestrebt. Der Teilfonds arbeitet mit der KPI-Strategie (Absoluter Schwellenwert), die eine Mindestallokation in nachhaltigen Investitionen vorsieht. Nachhaltige Investitionen sind Investitionen in Wirtschaftstätigkeiten, die einen Beitrag zu ökologischen und/oder sozialen Zielen leisten. In Bezug auf diese Ziele verwendet der Investmentmanager die Ziele für nachhaltige Entwicklung der Vereinten Nationen (Sustainable Development Goals, SDGs) sowie die Ziele der EU-Taxonomie als Referenzrahmen. Für direkte Anlagen werden Mindestausschlusskriterien angewendet.

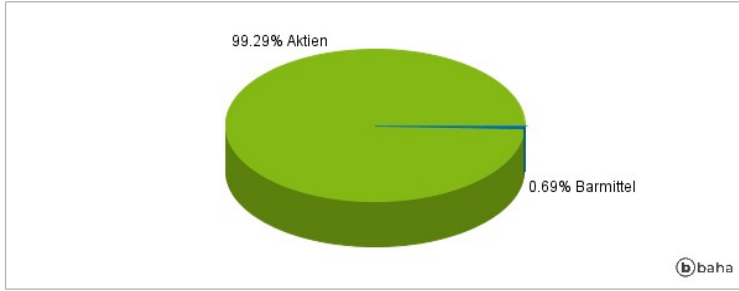
Min. 70 % des Teilfondsvermögens werden entsprechend dem Anlageziel in Aktien investiert. Das Teilfondsvermögen darf - auch vollständig - in Schwellenmärkte investiert werden. Max. 30 % des Teilfondsvermögens dürfen im Einklang mit der KPI-Strategie (Absoluter Schwellenwert) und in andere als die im Anlageziel beschriebenen Aktien investiert werden. Max. 25 % des Teilfondsvermögens dürfen direkt in Termineinlagen und/oder (bis zu 20 % des Teilfondsvermögens) in Sichteinlagen gehalten und/oder in Geldmarktinstrumente und/oder (bis zu 10 % des Teilfondsvermögens) zum Zwecke des Liquiditätsmanagements in Geldmarktfonds investiert werden. Max. 10 % des Teilfondsvermögens dürfen in OGAW und/oder OGA investiert werden. Max. 10 % des Teilfondsvermögens dürfen in den Markt für chinesische A-Aktien investiert werden. Der Teilfonds ist gemäß dem deutschen Investmentsteuergesetz (InvStG) als "Aktienfonds" klassifiziert.

Kommentar:

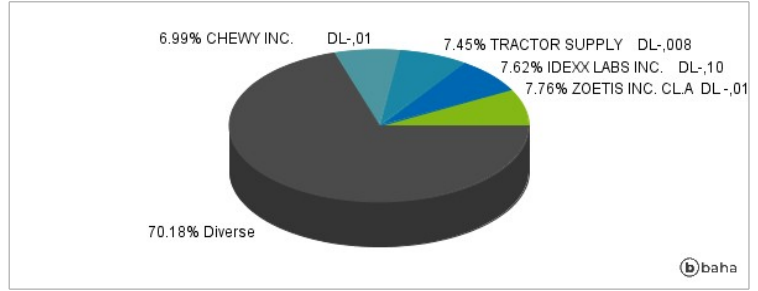
Fondsspezifische Information

Im Rahmen der Anlagestrategie kann in wesentlichem Umfang in Derivate investiert werden. Aufgrund der Zusammensetzung des Fonds oder der verwendeten Managementtechniken weist der Fonds eine erhöhte Volatilität auf, d.h. die Anteilswerte sind auch innerhalb kurzer Zeiträume großen Schwankungen nach oben und nach unten ausgesetzt, wobei auch Kapitalverluste nicht ausgeschlossen werden können. Die Fondsbestimmungen des Allianz Pet and Animal Wellbeing - A - USD wurden durch die FMA bewilligt. Der Allianz Pet and Animal Wellbeing - A - USD kann mehr als 35 % des Fondsvermögens in Wertpapiere/Geldmarktinstrumente folgender Emittenten investieren: die von der Europäischen Union, der Europäischen Zentralbank, einem Mitgliedstaat der EU oder seinen Gebietskörperschaften, von einem OECD-Mitgliedstaat oder von internationalen Organismen öffentlich-rechtlichen Charakters, denen ein oder mehrere Mitgliedstaaten der EU angehören, oder von anderen Staaten, die nicht Mitglied der EU sind, von der CSSF jedoch offiziell akzeptiert werden, begeben werden oder garantiert sind (zum Datum dieses Verkaufsprospekts werden die folgenden Staaten von der CSSF akzeptiert: Die Sonderverwaltungsregion Hongkong, die Volksrepublik China, die Föderative Republik Brasilien, die Republik Indien, die Republik Indonesien, die Russische Föderation, die Republik Südafrika, die Republik Singapur).

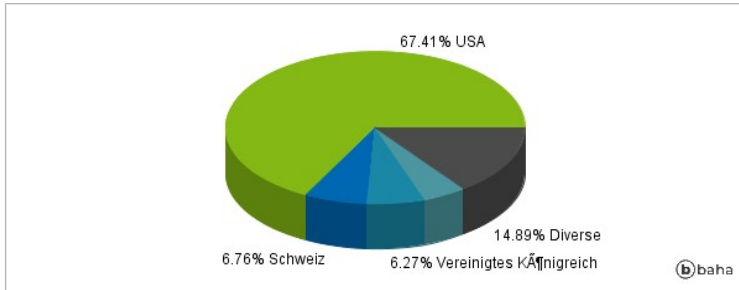
Anlagearten



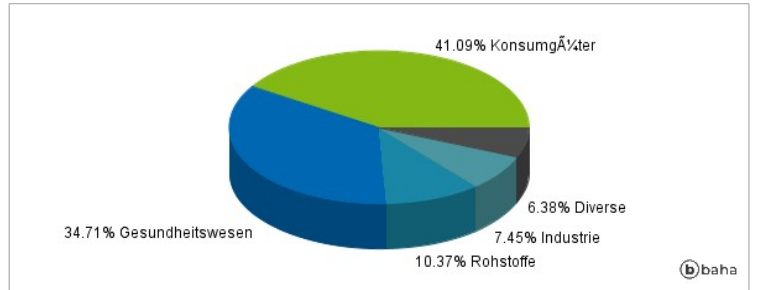
Größte Positionen



Länderverteilung



Branchenverteilung



Historische Daten: 04/2025

Erstellt: 05.04.2025 05:32