

# Amundi Fds.Em.Mkts.Bd.A USD (LUI882450486)

KAG: Amundi Luxembourg      ISIN: LUI882450486      Rücknahmepreis: 45,23 USD      Stand: 19.12.2024

|  |                         |
|--|-------------------------|
| Auflagedatum   | 07.06.19                |
| Ausgabeaufschlag   | 4,50%                   |
| Konditionsdetails auf <a href="http://www.easybank.at">www.easybank.at</a> |                         |
| Fondvolumen  | 4,128.94 Mio.           |
| Ertragstyp   | ausschüttend            |
| Letzte Ausschüttung  | keine                   |
| Anlageregion   | Emerging Markets        |
| Fondstyp   | Anleihen Gemischt       |
| Fondsmanager   | Syzdykov Yerlan, Ray... |
| <b>Kapitalanlagegesellschaft</b>   |                         |
| Amundi Luxembourg  |                         |
| 5 allée Scheffer   |                         |
| L-2520 Luxemburg   |                         |
| Luxemburg  |                         |
| <a href="https://www.amundi.lu">https://www.amundi.lu</a>                  |                         |



| <b>Wertentwicklung*</b> |               | <b>1J</b> | <b>3J p.a.</b> | <b>5J p.a.</b> |
|-------------------------|---------------|-----------|----------------|----------------|
| Performance             | vor AGA       | +8,46%    | +0,52%         | +0,62%         |
| Performance             | nach max. AGA | +3,79%    | -0,94%         | -0,26%         |
| <b>Kennzahlen*</b>      |               | <b>1J</b> | <b>3J</b>      | <b>5J</b>      |
| Sharpe Ratio            |               | 1,52      | -0,39          | -0,22          |
| Volatilität             |               | +3,71%    | +5,96%         | +10,23%        |

\* Performanceergebnisse der Vergangenheit lassen keine Rückschlüsse auf die künftige Entwicklung zu.

## Fondsstrategie

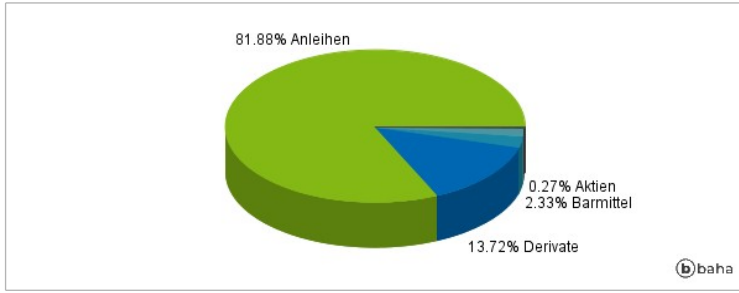
Strebt eine Wertsteigerung Ihrer Anlage (durch Erträge und Kapitalwachstum) und eine Outperformance gegenüber der Benchmark über die empfohlene Haltedauer und gleichzeitig einen besseren ESG-Score als den ESG-Score des Anlageuniversums an. Benchmark: 95 % JP Morgan EMBI Global Diversified Index und 5 % JP Morgan 1 Month Euro Cash Index. Wird zur Bestimmung der finanziellen Outperformance und zur Risikoüberwachung verwendet. Der Teilfonds wird aktiv verwaltet. Er investiert hauptsächlich in Unternehmens- und Staatsanleihen aus Schwellenländern, die auf eine beliebige OECD-Währung lauten. Diese Anlagen können ein Rating unterhalb des Investment-Grade-Status aufweisen. Der Teilfonds kann das Währungsrisiko auf Portfolioebene nach Ermessen des Anlageverwalters absichern oder nicht, solange das Engagement in Schwellenmarktwährungen höchstens 25 % des Nettovermögens beträgt. Der Teilfonds setzt Derivate ein, um verschiedene Risiken zu reduzieren (Hedging), das Portfolio effizienter zu verwalten und Engagements (long oder short) in verschiedenen Vermögenswerten, Märkten oder anderen Anlagemöglichkeiten wie Schuldtiteln, Zinssätzen und Devisen einzugehen. Bei der aktiven Verwaltung des Teilfonds verwendet der Anlageverwalter Marktanalysen und Analysen einzelner Emittenten, um diejenigen Anleihen zu identifizieren, die wahrscheinlich die besten risikobereinigten Renditen bieten (Top-down- und Bottom-up-Ansatz). Der Teilfonds ist hauptsächlich in Emittenten der Benchmark engagiert. Die Verwaltung des Teilfonds erfolgt jedoch diskretionär und investiert auch in Emittenten, die nicht in der Benchmark enthalten sind. Der Teilfonds überwacht das Risikoengagement in Bezug auf die Benchmark. Es wird jedoch erwartet, dass das Ausmaß der Abweichung von der Benchmark erheblich ist.

## Kommentar:

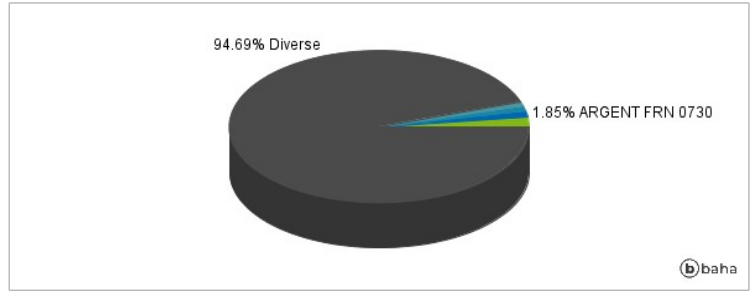
## Fondsspezifische Information

Im Rahmen der Anlagestrategie kann in wesentlichem Umfang in Derivate investiert werden. Aufgrund der Zusammensetzung des Fonds oder der verwendeten Managementtechniken weist der Fonds eine erhöhte Volatilität auf, d.h. die Anteilswerte sind auch innerhalb kurzer Zeiträume großen Schwankungen nach oben und nach unten ausgesetzt, wobei auch Kapitalverluste nicht ausgeschlossen werden können.

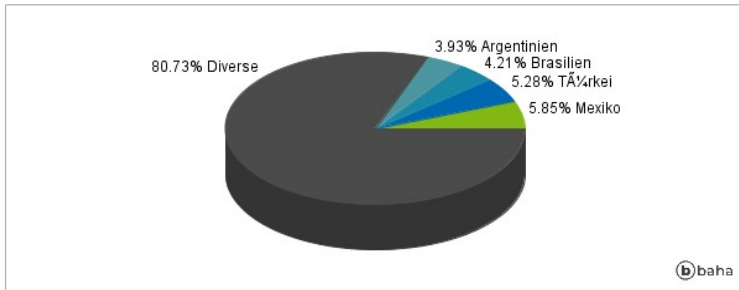
### Anlagearten



### Größte Positionen



### Länderverteilung



### Branchenverteilung



Historische Daten: 12/2024

Erstellt: 21.12.2024 18:04