

Amundi Fds.Real Assets Tar.Inc.E2 H (LUI883866870)

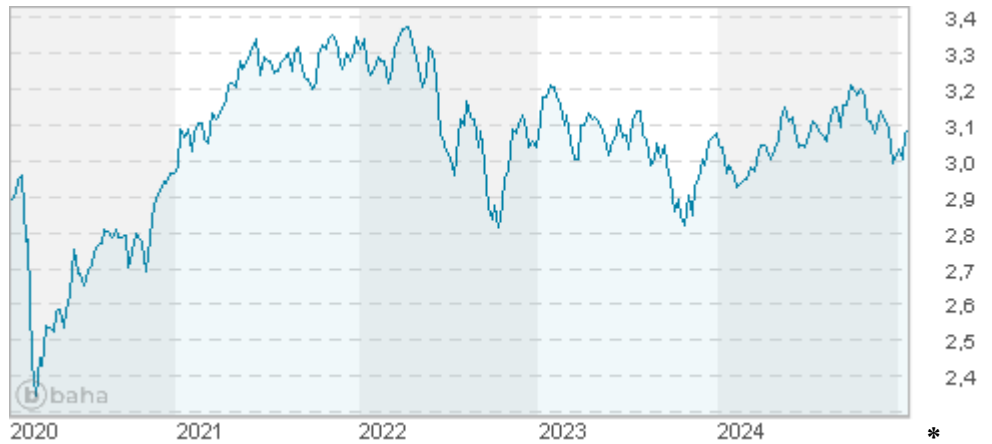
KAG: Amundi Luxembourg

ISIN: LUI883866870

Rücknahmepreis: 3,08 EUR

Stand: 21.01.2025

Auflagedatum	07.06.19
Ausgabeaufschlag	4,00%
Konditionsdetails auf www.easybank.at	
Fondsvolumen	193.09 Mio.
Ertragstyp	ausschüttend
Letzte Ausschüttung	keine
Anlageregion	weltweit
Fondstyp	Multiasset
Fondsmanager	n.a



Kapitalanlagegesellschaft	
Amundi Luxembourg	
5 allée Scheffer	
L-2520 Luxembourg	
Luxemburg	
https://www.amundi.lu	

Wertentwicklung*		1J	3J p.a.	5J p.a.
Performance	vor AGA	+3,66%	-2,05%	+0,81%
Performance	nach max. AGA	-0,33%	-3,32%	+0,03%

Kennzahlen*		1J	3J	5J
Sharpe Ratio		0,14	-0,49	-0,18
Volatilität		+7,13%	+9,55%	+10,36%

* Performanceergebnisse der Vergangenheit lassen keine Rückschlüsse auf die künftige Entwicklung zu.

Fondsstrategie

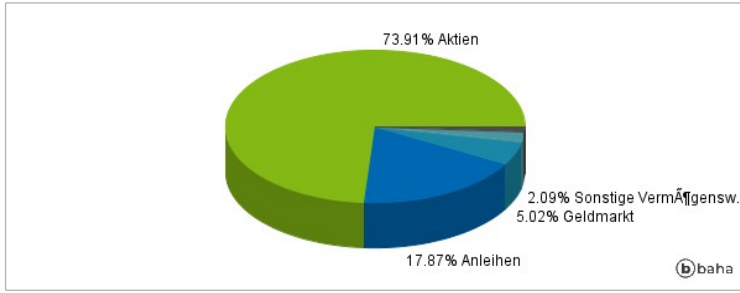
Strebt eine Wertsteigerung Ihrer Anlage (vorwiegend durch Erträge) über die empfohlene Haltedauer und gleichzeitig einen höheren ESG-Score als den der Benchmark an. Der Teilfonds wird aktiv verwaltet. Er investiert hauptsächlich in Aktien und Unternehmens- und Staatsanleihen aus aller Welt, auch in aufstrebenden Märkten. Anlagen in Anleihen können ein Rating unterhalb des Investment-Grade-Status aufweisen. Der Teilfonds kann nach Ermessen des Anlageverwalters Währungsrisiken auf Portfolioebene absichern oder auch nicht. Der Teilfonds nutzt Derivate, um verschiedene Risiken zu reduzieren (Hedging), das Portfolio effizienter zu verwalten und Engagements (long oder short) in verschiedenen Vermögenswerten, Märkten oder anderen Anlagemöglichkeiten wie Schuldtitel, Zinssätze und Devisen einzugehen.

Kommentar:

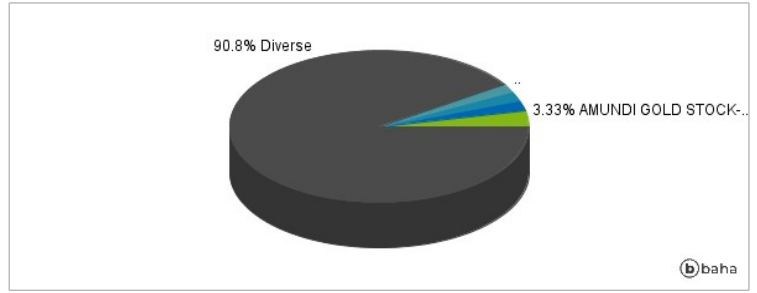
Fondsspezifische Information

Im Rahmen der Anlagestrategie kann in wesentlichem Umfang in Derivate investiert werden. Aufgrund der Zusammensetzung des Fonds oder der verwendeten Managementtechniken weist der Fonds eine erhöhte Volatilität auf, d.h. die Anteilswerte sind auch innerhalb kurzer Zeiträume großen Schwankungen nach oben und nach unten ausgesetzt, wobei auch Kapitalverluste nicht ausgeschlossen werden können.

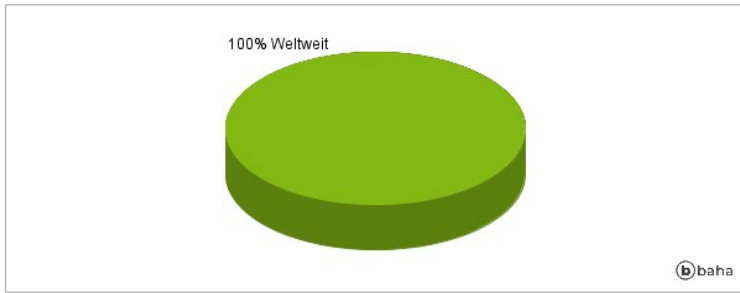
Anlagearten



Größte Positionen



Länderverteilung



Branchenverteilung



Historische Daten: 01/2025

Erstellt: 22.01.2025 21:04