

Amundi Fds.Em.Mkts.Short T.Bd.I2 EUR H (LUI882464354)

KAG: Amundi Luxembourg ISIN: LUI882464354 Rücknahmepreis: 807,11 EUR Stand: 21.01.2025

Auflagedatum	14.06.19
Ausgabeaufschlag	-
Konditionsdetails auf www.easybank.at	
Fondvolumen	249.30 Mio.
Ertragstyp	ausschüttend
Letzte Ausschüttung	keine
Anlageregion	Emerging Markets
Fondstyp	Anleihen Gemischt
Fondsmanager	n.a.
Kapitalanlagegesellschaft	
Amundi Luxembourg	
5 allée Scheffer	
L-2520 Luxemburg	
Luxemburg	
https://www.amundi.lu	



Wertentwicklung*		1J	3J p.a.	5J p.a.
Performance vor AGA		+15,46%	+2,79%	+1,15%
Performance nach max. AGA		+15,46%	+2,79%	+1,15%
Kennzahlen*		1J	3J	5J
Sharpe Ratio		6,50	0,03	-0,25
Volatilität		+1,97%	+4,22%	+6,16%

* Performanceergebnisse der Vergangenheit lassen keine Rückschlüsse auf die künftige Entwicklung zu.

Fondsstrategie

Strebt über die empfohlene Haltedauer eine Wertsteigerung Ihrer Anlage (durch Erträge und Kapitalwachstum) an und ist dabei bestrebt, einen höheren ESG-Score als den des Anlageuniversums zu erzielen.

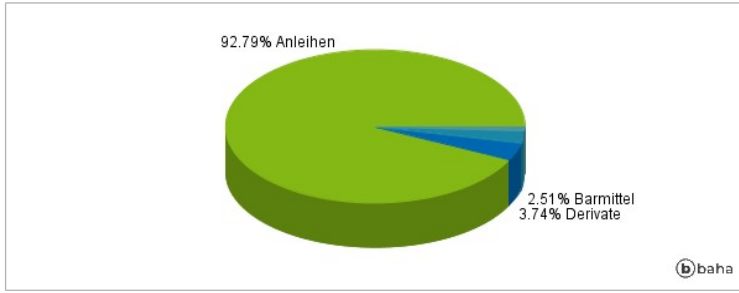
Der Teilfonds wird aktiv verwaltet. Er investiert hauptsächlich in Unternehmens- und Staatsanleihen aus Schwellenländern sowie in Geldmarktinstrumente. Diese Anlagen lauten auf beliebige OECD-Währungen und können ein Rating unterhalb des Investment-Grade-Status aufweisen. Die durchschnittliche Zinsduration des Teilfonds beträgt typischerweise nicht mehr als 3 Jahre. Der Teilfonds kann das Währungsrisiko auf Portfolioebene nach Ermessen des Anlageverwalters absichern oder nicht, solange das Engagement in Schwellenmarktwährungen höchstens 25 % des Nettovermögens beträgt. Der Teilfonds setzt Derivate ein, um verschiedene Risiken zu reduzieren (Hedging), das Portfolio effizienter zu verwalten und Engagements (long oder short) in verschiedenen Vermögenswerten, Märkten oder anderen Anlagemöglichkeiten wie Schuldtiteln, Zinssätzen und Devisen einzugehen.

Kommentar:

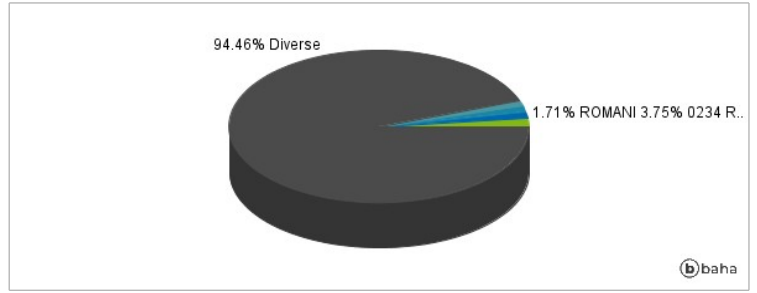
Fondsspezifische Information

Im Rahmen der Anlagestrategie kann in wesentlichem Umfang in Derivate investiert werden.

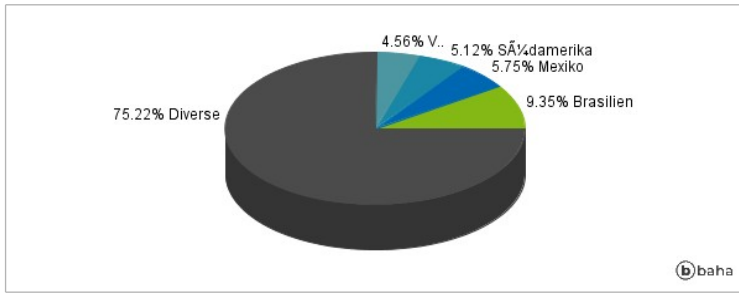
Anlagearten



Größte Positionen



Länderverteilung



Branchenverteilung



Historische Daten: 01/2025

Erstellt: 22.01.2025 17:57