

# ACATIS QILIN Marco Polo Asien Fonds - Anteilklasse A (DE000A)

KAG: ACATIS Investment

ISIN: DE000A2PB655

Rücknahmepreis: 82,55 EUR

Stand: 16.07.2024

|                                                                            |                   |
|----------------------------------------------------------------------------|-------------------|
| Auflagedatum                                                               | 11.06.19          |
| Ausgabeaufschlag                                                           | 5,00%             |
| Konditionsdetails auf <a href="http://www.easybank.at">www.easybank.at</a> |                   |
| Fondsvolumen                                                               | 62.41 Mio.        |
| Ertragstyp                                                                 | ausschüttend      |
| Letzte Ausschüttung                                                        | keine             |
| Anlageregion                                                               | Asien             |
| Fondstyp                                                                   | Branchenmix       |
| Fondsmanager                                                               | ACATIS Investment |



|                                                           |  |
|-----------------------------------------------------------|--|
| <b>Kapitalanlagegesellschaft</b>                          |  |
| ACATIS Investment                                         |  |
| Taunusanlage 18                                           |  |
| 60325 Frankfurt am Main                                   |  |
| Deutschland                                               |  |
| <a href="https://www.acatis.de">https://www.acatis.de</a> |  |

| Wertentwicklung*          | 1J      | 3J p.a. | 5J p.a. |
|---------------------------|---------|---------|---------|
| Performance vor AGA       | -5,76%  | -17,91% | -3,78%  |
| Performance nach max. AGA | -10,25% | -19,23% | -4,72%  |

| Kennzahlen*  | 1J      | 3J      | 5J      |
|--------------|---------|---------|---------|
| Sharpe Ratio | -0,54   | -0,97   | -0,34   |
| Volatilität  | +17,45% | +22,19% | +21,79% |

\* Performanceergebnisse der Vergangenheit lassen keine Rückschlüsse auf die künftige Entwicklung zu.

## Fondsstrategie

Der Fonds ist aktiv gemanagt. Der Fonds strebt als Anlageziel einen möglichst hohen Wertzuwachs an. Um dies zu erreichen, investiert der Fonds zu mindestens 51 % in Aktien von Ausstellern zusammen, deren Unternehmenssitz oder Geschäftsschwerpunkt sich in Asien befindet, oder investiert in Instrumente, die Aktien dieser Aussteller verbriefen. Das Anlageuniversum beinhaltet Aktien asiatischer Unternehmen mit geringer, mittlerer und hoher Marktkapitalisierung.

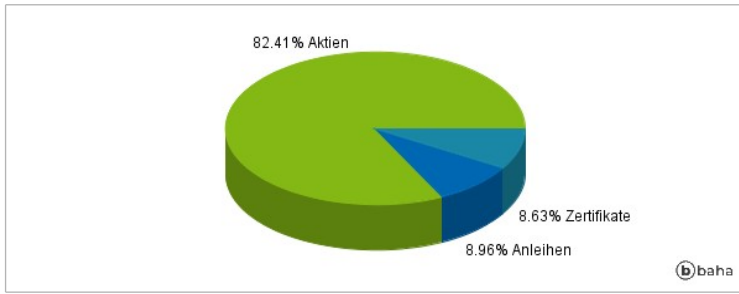
Das Anlageuniversum beinhaltet Aktien chinesischer Unternehmen, in die über den Stock Connect (Shanghai und Shenzhen) investiert werden kann, sowie alle öffentlich notierten chinesischen Unternehmen, die außerhalb des chinesischen Festlands notiert sind, beispielsweise in Hongkong, Singapur, Taiwan, den USA oder Europa. Ebenfalls kann das Fondsportfolio Aktien mit Sitz oder Geschäftsschwerpunkt in anderen asiatischen Staaten beinhalten, z.B. Japan, Indien, Indonesien, Vietnam, Thailand, Malaysia und Korea. Der Fonds kann Derivatgeschäfte tätigen, um Vermögenspositionen abzusichern oder um höhere Wertzuwächse zu erzielen. Für den Fonds wird als Vergleichsindex herangezogen: 100% MSCI AC Asia GR (EUR). Der Vergleichsindex wird für den Fonds von dem Hersteller festgelegt und kann ggf. geändert werden. Der Fonds zielt jedoch nicht darauf ab, den Vergleichsindex nachzubilden. Der Portfoliomanager kann nach eigenem Ermessen in Titel oder Sektoren investieren, die nicht im Vergleichsindex enthalten sind, um spezifische Anlagemöglichkeiten zu nutzen.

## Kommentar:

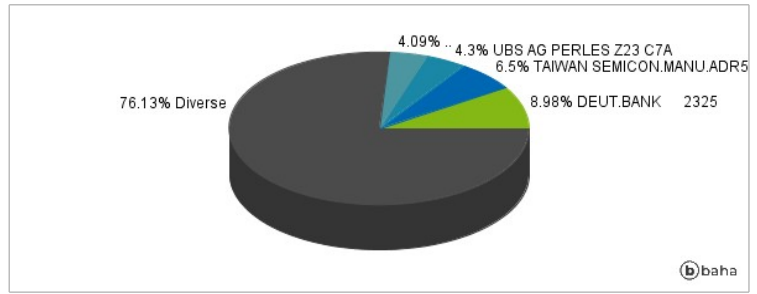
## Fondsspezifische Information

Im Rahmen der Anlagestrategie kann in wesentlichem Umfang in Derivate investiert werden.

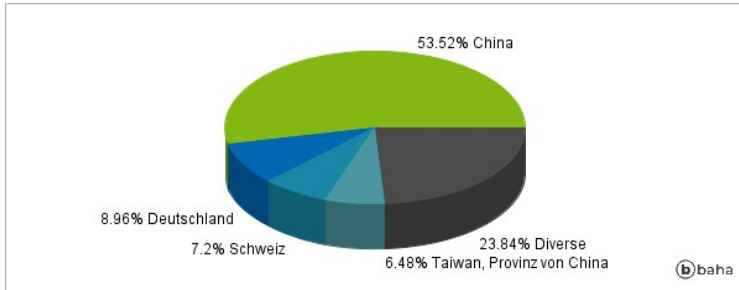
### Anlagearten



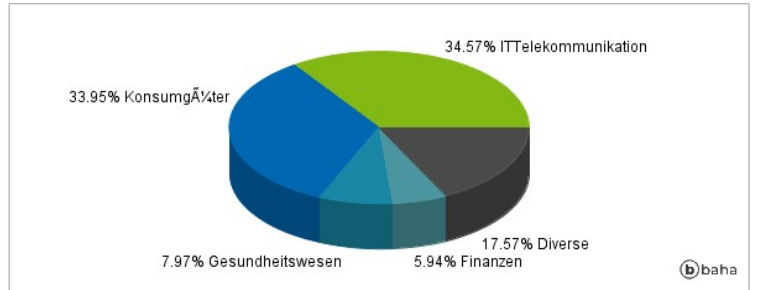
### Größte Positionen



### Länderverteilung



### Branchenverteilung



Historische Daten: 07/2024

Erstellt: 18.07.2024 03:14