

# Fidelity Funds - Global Multi Asset Income Fund A-ACC-HUF (hedged)

KAG: FIL IM (LU)

ISIN: LU1088281024

Rücknahmepreis: 4365,00 HUF

Stand: 10.04.2025

|  |                            |
|--|----------------------------|
| Auflagedatum   | 28.07.14                   |
| Ausgabeaufschlag   | 5,25%                      |
| Konditionsdetails auf <a href="http://www.easybank.at">www.easybank.at</a> |                            |
| Fondsvolumen   | 1,526.029.83 Mio.          |
| Ertragstyp   | thesaurierend              |
| Letzte Ausschüttung  | keine                      |
| Anlageregion   | weltweit                   |
| Fondstyp   | Multiasset                 |
| Fondsmanager   | Talib Sheikh, Becky Qin... |
| <b>Kapitalanlagegesellschaft</b>   |                            |
| FIL IM (LU)  |                            |
| Kärntner Straße 9  |                            |
| Top 8 1010   |                            |
| Österreich   |                            |
| <a href="https://www.fidelity.at">https://www.fidelity.at</a>              |                            |



| <b>Wertentwicklung*</b>   |  | <b>1J</b> | <b>3J p.a.</b> | <b>5J p.a.</b> |
|---------------------------|--|-----------|----------------|----------------|
| Performance vor AGA       |  | +4,15%    | +6,14%         | +6,18%         |
| Performance nach max. AGA |  | -1,04%    | +4,35%         | +5,10%         |
| <b>Kennzahlen*</b>        |  | <b>1J</b> | <b>3J</b>      | <b>5J</b>      |
| Sharpe Ratio              |  | 0,35      | 0,75           | 0,79           |
| Volatilität               |  | +5,28%    | +5,12%         | +4,93%         |

\* Performanceergebnisse der Vergangenheit lassen keine Rückschlüsse auf die künftige Entwicklung zu.

## Fondsstrategie

Der Teilfonds ist bestrebt, Erträge und mittel- bis langfristig ein moderates Kapitalwachstum zu erzielen. Der Teilfonds investiert in eine Reihe von Anlageklassen, darunter Schuldverschreibungen, Aktien, Immobilien und Infrastrukturwerte aus aller Welt, einschließlich Schwellenländern.

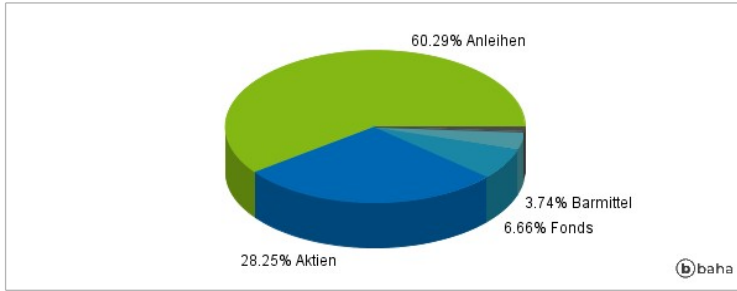
Der Teilfonds darf entsprechend den angegebenen Prozentsätzen in folgende Vermögenswerte investieren: Investment Grade-Anleihen: bis zu 100 % Anleihen unter Investment Grade: bis zu 60 % Anleihen aus Schwellenländern: bis zu 50 % Aktien: bis zu 50 % Staatsanleihen: bis zu 50 % China A- und B-Aktien und börsennotierte Onshore-Anleihen (direkt und/oder indirekt): (insgesamt) weniger als 20 % zulässige REITs und Infrastrukturpapiere: weniger als 30 % (in jeder Anlageklasse) Hybridinstrumente und bedingte Pflichtwandelanleihen (CoCos): weniger als 30 %, davon weniger als 20 % in CoCos Geldmarktinstrumente: bis zu 25 % SPACs: weniger als 5 %. Der Teilfonds darf auch in andere nachrangige Finanzanleihen und Vorzugsaktien investieren. Das Engagement des Teilfonds in notleidende Wertpapiere ist auf 10 % seines Vermögens begrenzt.

## Kommentar:

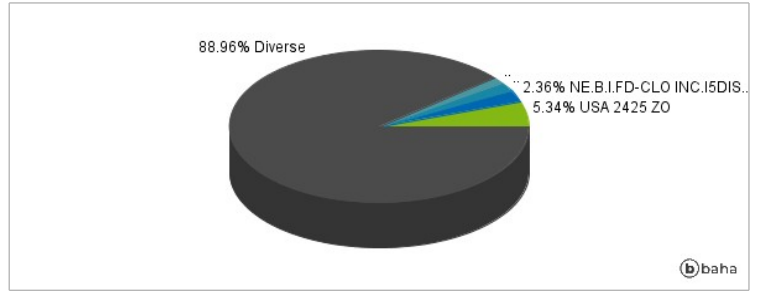
## Fondsspezifische Information

Im Rahmen der Anlagestrategie kann in wesentlichem Umfang in Derivate investiert werden. Aufgrund der Zusammensetzung des Fonds oder der verwendeten Managementtechniken weist der Fonds eine erhöhte Volatilität auf, d.h. die Anteilswerte sind auch innerhalb kurzer Zeiträume großen Schwankungen nach oben und nach unten ausgesetzt, wobei auch Kapitalverluste nicht ausgeschlossen werden können. Die Fondsbestimmungen des Fidelity Funds - Global Multi Asset Income Fund A-ACC-HUF (hedged) wurden durch die FMA bewilligt. Der Fidelity Funds - Global Multi Asset Income Fund A-ACC-HUF (hedged) kann mehr als 35 % des Fondsvermögens in Wertpapiere/Geldmarktinstrumente folgender Emittenten investieren: die von einem Mitgliedstaat, dessen Gebietskörperschaften, einem von der CSSF zugelassenen Drittstaat (zum Zeitpunkt dieses Teilprospekts für die Schweiz die OECD-Staaten, Singapur und G20- Mitgliedstaaten) oder von internationalen Organismen öffentlich-rechtlichen Charakters, denen ein oder mehrere EU-Mitgliedstaaten angehören, begeben oder garantiert werden..

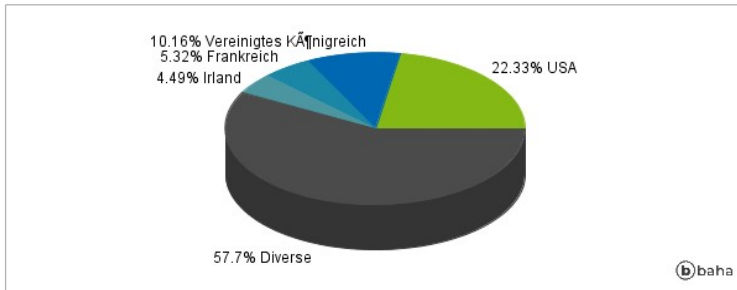
### Anlagearten



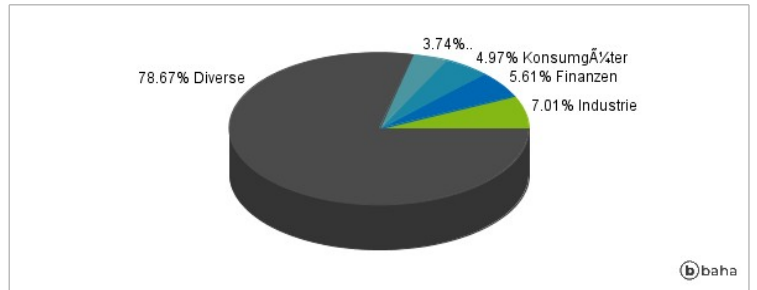
### Größte Positionen



### Länderverteilung



### Branchenverteilung



Historische Daten: 04/2025

Erstellt: 13.04.2025 06:32