

PIMCO US Short-Term Fd.E EUR H (IE00BDB4ZH30)

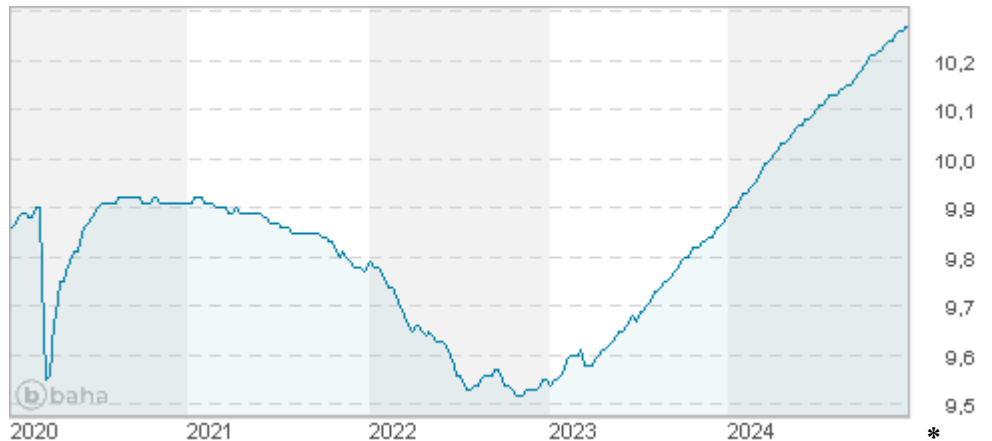
KAG: PIMCO Gl. Ad. (IE)

ISIN: IE00BDB4ZH30

Rücknahmepreis: 10,27 EUR

Stand: 03.01.2025

Auflagedatum	08.06.16
Ausgabeaufschlag	5,00%
Konditionsdetails auf www.easybank.at	
Fondsvolumen	2.186.29 Mio.
Ertragstyp	thesaurierend
Letzte Ausschüttung	keine
Anlageregion	weltweit
Fondstyp	Anleihen Gemischt
Fondsmanager	Jerome M. Schneider,...
Kapitalanlagegesellschaft	
PIMCO Gl. Ad. (IE)	
11 Baker St	
Marylebone W1U 3AH	
Vereinigtes Königreich	
https://www.pimco.com	



Wertentwicklung*		1J	3J p.a.	5J p.a.
Performance	vor AGA	+3,94%	+1,64%	+0,82%
Performance	nach max. AGA	-1,01%	+0,00%	-0,16%
Kennzahlen*		1J	3J	5J
Sharpe Ratio		1,82	-1,31	-1,92
Volatilität		+0,66%	+0,83%	+1,00%

* Performanceergebnisse der Vergangenheit lassen keine Rückschlüsse auf die künftige Entwicklung zu.

Fondsstrategie

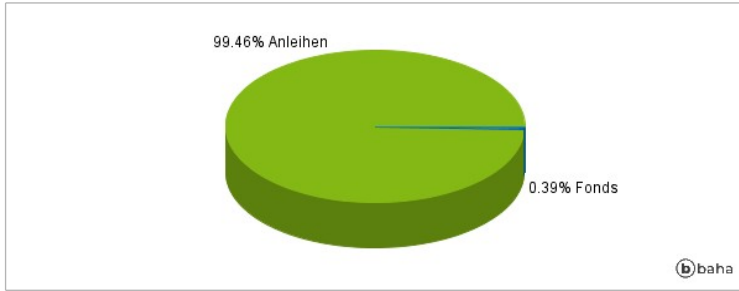
Ziel des Fonds ist es, maximale laufende Erträge im Einklang mit Kapitalerhalt und täglicher Liquidität durch die Anlage in einem breit gestreuten Portfolio von Wertpapieren und Instrumenten von hoher Qualität mit kurzer Duration anhand einer umsichtigen Anlageverwaltung anzustreben. Der Fonds verfolgt dieses Ziel durch überwiegende Anlagen in einer Auswahl festverzinslicher Wertpapiere und Instrumente (d. h. kreditähnliche Anleihen mit festem oder variablem Zinssatz) mit "Investment-Grade"-Rating, die von Unternehmen oder Regierungen weltweit begeben wurden und vornehmlich auf US-Dollar lauten. Die durchschnittliche Portfolioduration dieses Fonds variiert normalerweise basierend auf den vom Anlageberater prognostizierten Zinssätzen und wird voraussichtlich ein Jahr nicht übersteigen. Die Duration misst die Zinssensitivität der Anlagen. Es ist beabsichtigt, die Wertentwicklung des Fonds am FTSE 3-Month U.S. Treasury Bill Index, der ("Index"), zu messen. Da der Fonds für die Zwecke des Performancevergleichs den Index heranzieht, gilt er als aktiv unter Bezugnahme auf den Index verwaltet. Bestimmte Wertpapiere des Fonds können im Index vertreten und ähnlich wie im Index gewichtet sein. Der Index wird jedoch weder verwendet, um die Portfoliozusammensetzung des Fonds zu definieren, noch als Performanceziel herangezogen, und der Fonds kann vollständig in Wertpapieren investiert sein, die nicht im Index vertreten sind.

Kommentar:

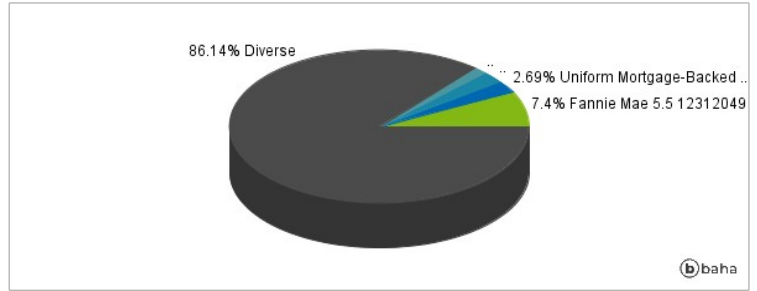
Fondsspezifische Information

Im Rahmen der Anlagestrategie kann in wesentlichem Umfang in Derivate investiert werden. Die Fondsbestimmungen des PIMCO US Short-Term Fd.E EUR H wurden durch die FMA bewilligt. Der PIMCO US Short-Term Fd.E EUR H kann mehr als 35 % des Fondsvermögens in Wertpapiere/Geldmarktinstrumente folgender Emittenten investieren: die ein Mitgliedstaat, seine Gebietskörperschaften, Nicht-Mitgliedstaaten oder eine öffentliche internationale Körperschaft, bei der ein oder mehrere Mitgliedstaaten Mitglied sind, begeben oder garantiert haben. OECD-Regierungen (vorausgesetzt die betreffenden Emissionen sind erstklassig), die Regierung von Singapur, die Europäische Investitionsbank, die Europäische Bank für Wiederaufbau und Entwicklung, die Internationale Investitionsgesellschaft, der Internationale Währungsfonds, Euratom, die Asiatische Entwicklungsbank, die Europäische Zentralbank, der Europarat, Eurofima, die Afrikanische Entwicklungsbank, die Internationale Bank für Wiederaufbau und Entwicklung (die Weltbank), die Interamerikanische Entwicklungsbank, die Europäische Union, die Federal National Mortgage Association (Fannie Mae), die Federal Home Loan Mortgage Corporation (Freddie Mac), die Government National Mortgage Association (Ginnie Mae), die Student Loan Marketing Association (Sallie Mae), die Federal Home Loan Bank, die Federal Farm Credit Bank, die Tennessee Valley Authority, die Straight-A Funding LLC, die Regierung der Volksrepublik China, die Regierung Brasiliens (vorausgesetzt, die Emissionen erhalten eine Anlageempfehlung) und die Regierung Indiens (vorausgesetzt die Emissionen erhalten eine Anlageempfehlung)".

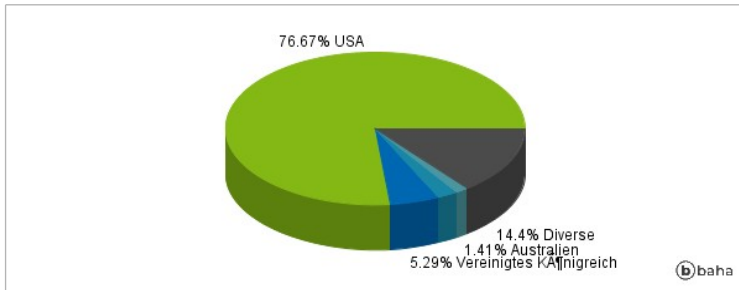
Anlagearten



Größte Positionen



Länderverteilung



Branchenverteilung



Historische Daten: 01/2025

Erstellt: 06.01.2025 22:24